

Einwohnergemeinde

Rüdtligen



Alchenflüh

Jahresrechnung 2025

nach HRM2

INHALTSVERZEICHNIS

	<u>Seite</u>
1. Berichterstattung	4 - 14
1.1 Bericht.....	4
1.2 Ergebnisse.....	4
1.2.1 Erfolgsrechnung.....	5 - 7
1.2.2 Ergebnisse Spezialfinanzierungen gebührenfinanzierte Bereiche.....	7
1.2.3 Ergebnisse übrige Spezialfinanzierungen mit Gemeindereglement.....	8
1.2.4 Wesentliches zur Erfolgsrechnung Gesamthaushalt (Aufwand und Ertrag).....	8 - 11
1.2.5 Investitionsrechnung.....	12
1.2.6 Bilanz.....	13
1.2.7 Nachkredite.....	14
1.2.8 Spezialfinanzierungen.....	14
2. Eckdaten	15
2.1 Übersicht.....	15
2.2 Selbstfinanzierung / Finanzierungsergebnis.....	16
2.3 Gestufte Erfolgsausweise.....	17 - 23
2.3.1 Gestufter Erfolgsausweis Gesamter Haushalt.....	17
2.3.2 Gestufter Erfolgsausweis Allgemeiner Haushalt.....	18
2.3.3 Gestufter Erfolgsausweis Wasserversorgung.....	19
2.3.4 Gestufter Erfolgsausweis Abwasserentsorgung.....	20
2.3.5 Gestufter Erfolgsausweis Abfall.....	21
2.3.6 Gestufter Erfolgsausweis Kabelfernsehanlage.....	22
2.3.7 Gestufter Erfolgsausweis Forstwirtschaft.....	23
3. Bilanz	24
4. Funktionen	25 - 31
4.1 Erfolgsrechnung.....	25 - 30
4.2 Investitionsrechnung.....	31
5. Sachgruppen	32 - 33
5.1 Erfolgsrechnung.....	32
5.2 Investitionsrechnung.....	33

6.	Geldflussrechnung	34 - 39
7.	Finanzkennzahlen	40 - 43
8.	Antrag der Exekutive	44 - 46
9.	Bestätigungsbericht	47 - 48
10.	Genehmigung der Jahresrechnung	49
11.	Anhang	50 - 70
	11.1 Regelwerk	50
	11.1.1 Angewendetes Regelwerk	50
	11.1.2 Bewertung Finanzvermögen	50
	11.1.3 Bewertung Verwaltungsvermögen	50 - 51
	11.1.4 Aktivierungsgrenzen	51
	11.1.5 Bestehendes Verwaltungsvermögen	51
	11.2 Grundlagen der Jahresrechnung	51
	11.3 Eigenkapitalnachweis	52
	11.4 Rückstellungsspiegel	53
	11.5 Beteiligungsspiegel	54 - 57
	11.6 Gewährleistungsspiegel	58
	11.7 Anlagespiegel	59 - 61
	11.8 Kreditkontrolle	62 - 63
	11.8.1 Verpflichtungskredite für Investitionen	62
	11.8.2 Nachkredite	64 - 68
	11.9 Weitere massgebende Angaben	69 - 71
	11.9.1 Wiederbeschaffungswert Wasserversorgung	69
	11.9.2 Wiederbeschaffungswert Abwasserentsorgung	70
	11.9.3 Konsolidierte Bilanz mit Werkhof	71
12	Details zur Rechnung	
	12.1 Bilanz	72 - 78
	12.2 Erfolgsrechnung nach Funktionen	79 - 105
	12.3 Erfolgsrechnung nach Sachgruppen	106 - 121
	12.4 Investitionsrechnung nach Funktionen	122 - 125
	12.5 Investitionsrechnung nach Sachgruppen	126 - 127

1. Berichterstattung

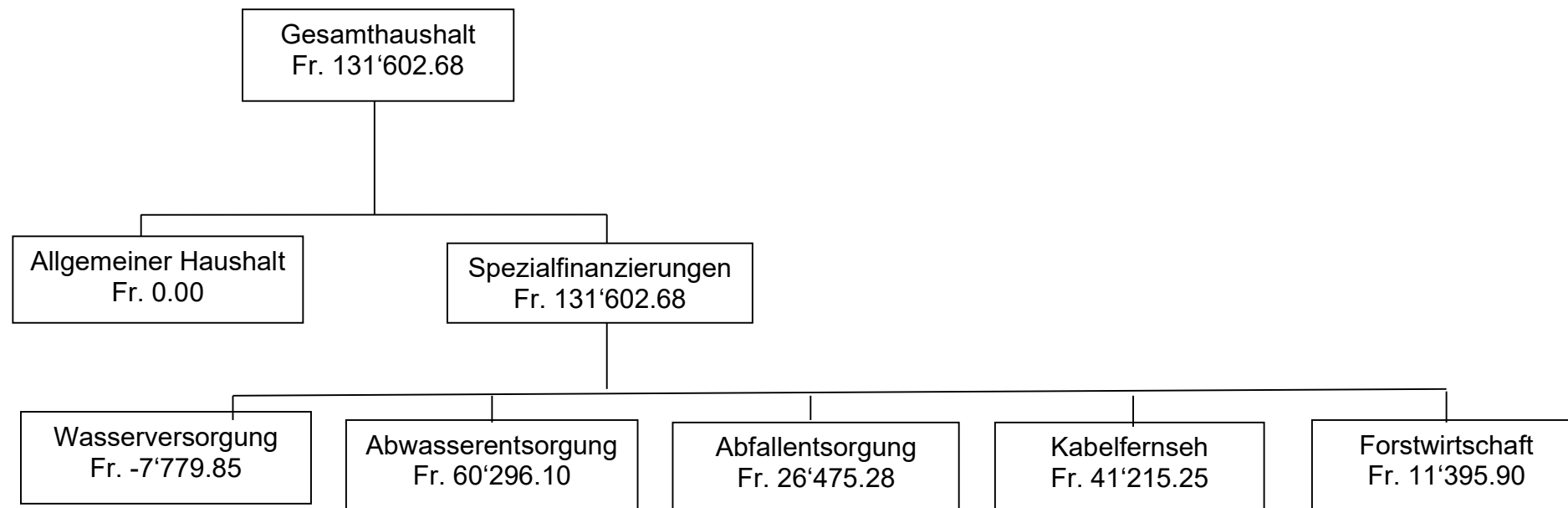
1.1. Bericht

Allgemeines

Die Jahresrechnung 2025 wurde nach dem Rechnungsmodell HRM2 durch die Finanzverwalterin Maja Hedes erstellt. Zum Einsatz gelangte das EDV-System Abacus betreut von der Firma Talus AG.

1.2. Ergebnisse

Nach HRM2 muss das Ergebnis des Gesamthaushalts von der Gemeindeversammlung genehmigt werden. Sämtliche Ergebnisse auf einen Blick:



1.2.1 Erfolgsrechnung

Ergebnis Gesamthaushalt

Der Gesamthaushalt schliesst mit einem Ertragsüberschuss von Fr. 131'602.68 ab. Budgetiert war ein Verlust von Fr. 249'115.00. Die Besserstellung gegenüber dem Budget beträgt Fr. 380'717.68.

Ergebnis allgemeiner Haushalt

Der allgemeine Haushalt (Steuerhaushalt) schliesst mit einem ausgeglichenen Ergebnis ab. Budgetiert war ein Aufwandüberschuss von Fr. 245'030.00, was einer Besserstellung gegenüber dem Budget von Fr. 245'030.00 entspricht.

Die nachfolgenden Ereignisse haben das Ergebnis des Steuerhaushaltes 2025 massgeblich beeinflusst:

- Einmal mehr dürfen eine sehr disziplinierte Haushaltsführung und Budgetverwendung festgestellt werden. Bei den von der Gemeinde beeinflussbaren Ausgabenposten wurde in vielen Bereichen nicht der ganze Budgetbetrag ausgeschöpft.
- Bei verschiedenen Aufwendungen sind markant tiefere Kosten entstanden. Es sind dies:

Exekutive

- Gemeinderatskredit Fr. -17'109.00

Allgemeine Verwaltung

- Anschaffung IT-Geräte Fr. -21'785.00

Zivilschutz

- Die Planungs- und Projektierungskosten sind nicht angefallen Fr. -20'000.00

Kindergarten

- Lehrerbesoldungen Fr. -31'702.00

Primarstufe

- Lehrerbesoldungen Fr. -66'730.00

Schulliegenschaften

- Ver- und Entsorgung Fr. -18'239.00
- Baulicher Unterhalt Hochbauten, Gebäude Fr. -21'573.00

Antennen- und Kabelanlage

- Tiefere Unterhaltskosten für die Leitungen Fr. -27'838.00

Ergänzungsleistungen AHV/IV

- Beiträge an Kanton Fr. -63'574.00

Kinderkrippen und Kinderhorte

- Beiträge Fr. -68'794.00

Tageselternverein

- Beiträge Fr. -27'462.00

Regionaler Sozialdienst

- Betriebsbeiträge an Gemeindeverband Sozialdienst Fr. -41'954.00

Lastenausgleich Sozialhilfe

- Beiträge an Kanton Fr. -63'917.00

Gemeindestrassen

- Dienstleistungen Werkhof Fr. -48'552.00

Gemeindeanteil öffentlicher Verkehr

- Beiträge Fr. -14'217.00

Wasser- und Abwasserentsorgung

- Tiefere Unterhaltskosten Hydranten Fr. -28'700.00
- Betriebsbeitrag an die ARA Burgdorf Fr. -60'799.00 Fr. -642'945.00

- Der allgemeine Haushalt (Steuerhaushalt) schliesst nach Vornahme der zusätzlichen Abschreibungen von Fr. 1'949'954.25 ausgeglichen ab. Budgetiert war ein Verlust von Fr. 245'030.00. Die Besserstellung ist hauptsächlich infolge der Neubewertung des Finanzvermögens entstanden, welches gemäss Vorschriften von HRM2 alle 5 Jahre einer Neubeurteilung unterliegt. Die Prüfung hat ergeben, dass die Parzelle Kiesplatz Künti eine Aufwertung von Fr. 1'019'200.00 ergibt und zusätzlich führt die Kapitalisierung der Baurechtszinse für die Parzelle Unterboden zu einer Besserstellung von Fr. 723'805.00.
- Bei den Einnahmen der Einkommenssteuern natürlicher Personen ist gegenüber dem Vorjahr eine Abnahme von Fr. 89'438.85 zu verzeichnen. Im Vergleich zum Budget beträgt der Mehrertrag Fr. 159'007.00.
- Die Gewinnsteuern juristische Personen generieren zum Budget tiefere Einnahmen von Fr. 387'428.30, im Vergleich zum Vorjahr beträgt der Minderertrag Fr. 555'777.25.
- Über alle Steuerarten gesehen, ist im Vergleich zum Budget eine Schlechterstellung von Fr. 91'823.45 festzustellen.
- Der Zuschuss aus dem Finanzausgleich beträgt Fr. 464'546.00. Im Budget wurde ein Ertrag von Fr. 479'815.00 geplant. Gegenüber der Vorjahresrechnung ist eine Zunahme von 20'614.00 zu verzeichnen.
- Für die verschiedenen Lastenverteiler mit dem Kanton ("Lehrerbesoldung", "Beiträge an Ergänzungsleistungen und Familienzulagen", "Sozialhilfe", "Beitrag an den öffentlichen Verkehr" und „neue Aufgabenteilung“) musste ein Betrag von total Fr. 3'363'392.05 aufgewendet werden. Dies ist eine Abnahme gegenüber dem Budget um Fr. 236'794.95. Pro Einwohner ergibt sich eine jährliche Belastung von Fr. 1'379.57. Im Jahr 2024 betrug die Belastung Fr. 1'327.03.
- Ab 2010 wurden die Arbeiten des Werkhofs in die neue Firma „Werkhofunternehmen Rüttligen-Alchenflüh/Lyssach“ ausgelagert. Unsere Gemeinde hat beim Werkhofunternehmen Material und Dienstleistungen im Betrag von Fr. 291'863.79 bezogen, im Jahr 2024 waren es Fr. 302'338.92. Im Budget waren Aufwendungen von Fr. 336'310.00 vorgesehen.

- Im Jahr 2025 sind Nettoinvestitionen von Fr. 2'853'069.00 entstanden. Davon entfielen Fr. 32'537.80 zu Lasten der Spezialfinanzierung Wasserversorgung und Fr. 50'641.90 zu Lasten der Spezialfinanzierung Abwasserentsorgung. Im Budget waren Nettoinvestitionen von total Fr. 3'631'000.00 geplant.
- Der Abschreibungsaufwand beträgt Fr. 145'009.90 höher als im Budget berechnet. Der Mehraufwand ist aufgrund der ausserplanmässigen Abschreibungen von Fr. 114'926.10 auf den Projekten Sanierung Emmensteg und Begegnungszone Bahnhof entstanden. Auf diesen Anlagen sind nur Projektierungskosten entstanden, die Realisierung unterblieb. Die Erweiterung des Kindergartens ist abgeschlossen und generiert einen Abschreibungsaufwand von Fr. 70'761.20, welcher im Budget noch nicht vorgesehen war.
- Ab dem Rechnungsjahr 2021 muss der Bestand der Neubewertungsreserve linear aufgelöst werden. Mit dem Reglement über die Auflösung der Neubewertungsreserve wird die Auflösungsdauer von 20 Jahren festgelegt, was eine jährliche Entnahme von Fr. 729'290.75 ergibt. Die Auflösung ist ein buchhalterischer Vorgang, der keine liquiden Mittel generiert.

1.2.2 Ergebnisse Spezialfinanzierungen gebührenfinanzierte Bereiche

SF Wasserversorgung

Die Wasserversorgung (Funktion 7101) schliesst mit einem **Aufwandüberschuss** von Fr. 7'779.85 ab. Budgetiert war ein Ertragsüberschuss von Fr. 8'615.00. Die Anschlussgebühren von Fr. 920.00 wurden an die ordentliche Einlage angerechnet, somit beträgt die Einlage in den Werterhalt Fr. 56'470.00. Die Unterhaltskosten für Hydranten betragen Fr. 8'300.10 und wurden vollumfänglich aus dem Werterhalt Wasser entnommen. Der Saldo der Spezialfinanzierung Rechnungsausgleich (Konto 29'001.01) beträgt per Ende Jahr Fr. 194'872.55. Der Saldo der Spezialfinanzierung Werterhalt (Konto 29'301.01) weist per 31.12.2025 einen Saldo von Fr. 446'321.45 aus.

SF Abwasserentsorgung

Die Abwasserentsorgung (Funktion 7201) schliesst mit einem **Ertragsüberschuss** von Fr. 60'296.10 ab. Budgetiert war ein Verlust von Fr. 26'085.00. Die ordentliche Einlage in den Werterhalt unter Berücksichtigung der Verrechnung der Anschlussgebühren beträgt Fr. 173'181.00. Es sind keine Aufwendungen für die Unterhaltsarbeiten entstanden. Der Saldo der Spezialfinanzierung Rechnungsausgleich (Konto 29'002.01) beträgt per 31.12.2025 Fr. 2'148'523.80. Der Saldo der Spezialfinanzierung Werterhalt (Konto 29'302.00) beträgt per 31.12.2025 Fr. 3'185'365.45.

SF Abfall

Die Abfallbeseitigung (Funktion 7301) schliesst mit einem Gewinn von Fr. 26'475.28 ab. Budgetiert war ein Aufwandüberschuss von Fr. 780.00. Die Besserstellung ist infolge der tieferen Aufwendungen und höheren Erträgen aus Benützungsgebühren und Dienstleistungen entstanden. Der Saldo der Spezialfinanzierung (Konto 29'003.01) beträgt per 31.12.2025 Fr. 206'607.19.

1.2.3 Übrige Spezialfinanzierungen mit Gemeindereglement

SF Kabelfernsehanlage

Die Kafa (Funktion 3321) schliesst mit einem **Ertragsüberschuss** von Fr. 41'215.25 ab. Budgetiert war ein Gewinn von Fr. 16'865.00. Die Besserstellung gegenüber dem Budget beträgt Fr. 24'350.25. Im Jahr 2018 wurde die grosse Investition des FTTH-Ausbaus auf Glasfaser abgeschlossen. Somit bleibt die jährliche Belastung für die Abschreibungen von Fr. 102'618.00 in den kommenden Jahren immer gleich. Die Unterhaltskosten betragen Fr. 27'838.10 weniger als budgetiert. Der Saldo der Spezialfinanzierung (Konto 29'005.01) ergibt per 31.12.2025 Fr. 196'616.83.

SF Forstwirtschaft

Die Forstwirtschaft (Funktion 8200), ehemals Gemeindewälder schliesst mit einem **Ertragsüberschuss** von Fr. 11'395.90 ab. Budgetiert war ein Aufwandüberschuss von Fr. 4'260.00. Die Besserstellung gegenüber dem Budget beträgt Fr. 15'655.90 und ist infolge vom Mehrertrag aus Holzverkäufen entstanden. Der Saldo der Spezialfinanzierung (Konto 29'006.01) beträgt per 31.12.2025 Fr. 77'116.30.

1.2.4 Wesentliches zur Erfolgsrechnung Gesamthaushalt (Aufwand und Ertrag)

Personal-, Sach- und übriger Betriebsaufwand

Wie aus nachfolgenden Tabellen ersichtlich, wurde das Budget sowohl beim Personalaufwand als auch beim Sach- und übrigen Betriebsaufwand bei weitem nicht voll ausgeschöpft.

		Rechnung 2025	Budget 2025	Abweichung	in %
30	Personalaufwand	1'186'376.40	1'209'685.00	-23'308.60	-1.93%
300	Behörden und Kommissionen	75'873.00	86'520.00	-10'647.00	-12.31%
301	Löhne des Verwaltungs- und Betriebspersonals	925'300.90	919'545.00	5'755.90	0.63%
302	Löhne der Lehrkräfte	11'261.00	16'500.00	-5'239.00	-31.75%
305	Arbeitgeberbeiträge	165'982.90	172'870.00	-6'887.10	-3.98%
309	Übriger Personalaufwand	7'958.60	14'250.00	-6'291.40	-44.15%
31	Sach- und übriger Betriebsaufwand	1'158'466.05	1'446'120.00	-287'653.95	-19.89%
310	Material- und Warenaufwand	128'307.76	161'025.00	-32'717.24	-20.32%

311	Nicht aktivierbare Anlagen	64'872.50	100'925.00	-36'052.50	-35.72%
312	Ver- und Entsorgung Liegenschaften VV	88'824.90	110'320.00	-21'495.10	-19.48%
313	Dienstleistungen und Honorare	518'933.24	567'080.00	-48'146.76	-8.49%
314	Baulicher Unterhalt und betrieblicher Unterhalt	137'262.65	225'825.00	-88'562.35	-39.22%
315	Unterhalt Mobilien und immaterielle Anlagen	45'033.20	80'290.00	-35'256.80	-43.91%
316	Mieten, Leasing, Pachten, Benützungsgebühren	3'299.85	4'050.00	-750.15	-18.52%
317	Spesenentschädigungen	62'430.70	89'405.00	-26'974.30	-30.17%
318	Wertberichtigungen auf Forderungen	106'135.55	86'200.00	19'935.55	23.13%
319	Verschiedener Betriebsaufwand	3'365.70	21'000.00	-17'634.30	-83.97%

Abschreibungen

Bestehendes Verwaltungsvermögen (Übergangsbestimmungen Ziff. 4.1.1 bis 4.1.4 GV)

Das bestehende Verwaltungsvermögen von Fr. 1'220'685.20 wurde per 1.1.2016 ins HRM2 übernommen und im Rechnungsjahr 2023 vollständig abgeschrieben.

Neues Verwaltungsvermögen ab 1.1.2016

Ab 2016 werden die ordentlichen Abschreibungen nach Anlagekategorien und Nutzungsdauer der neuen, d.h. nach Einführung von HRM2 erstellten Vermögenswerte berechnet. Die Abschreibungen erfolgen linear nach Nutzungsdauer.

Übersicht Abschreibungen

Der Abschreibungsaufwand beträgt Fr. 145'009.90 höher als im Budget berechnet. Der Mehraufwand ist aufgrund der ausserplanmässigen Abschreibungen von Fr. 114'926.10 auf den Projekten Sanierung Emmensteg und Begegnungszone Bahnhof entstanden. Auf diesen Anlagen sind nur Projektierungskosten entstanden, die Realisierung unterblieb. Die Erweiterung des Kindergartens ist abgeschlossen und generiert einen Abschreibungsaufwand von Fr. 70'761.20, welcher im Budget noch nicht vorgesehen war.

		Rechnung 2025	Budget 2025	Abweichung	in %
33	Abschreibungen Verwaltungsvermögen	487'614.90	342'605.00	145'009.90	42.33%
330	Sachanlagen VV	321'315.80	264'385.00	56'930.80	21.53%
332	Abschreibungen immaterielle Anlagen	166'299.10	78'220.00	88'079.10	112.60%

Zusätzliche Abschreibungen (Art. 84 GV, Allg. Haushalt ohne Spezialfinanzierungen)

Zusätzliche Abschreibungen werden vorgenommen, wenn im Rechnungsjahr:

- in der Erfolgsrechnung Allg. Haushalt ein Ertragsüberschuss ausgewiesen wird und
- die ordentlichen Abschreibungen im Allg. Haushalt kleiner als die Nettoinvestitionen im Allg. Haushalt sind.

Im Rechnungsjahr 2025 wurden zusätzliche Abschreibungen von Fr. 1'949'954.25 vorgenommen.

Transferaufwand

Die Kosten für den Transferaufwand von Fr. 6'057'695.84 blieben mit Fr. 446'224.16 unter dem Budget. Im Vergleich zum Vorjahr beträgt der Mehraufwand Fr. 197'767.85. Die grössten Abweichungen verzeichnen die Lehrerbesoldungen Kindergarten und Primarstufe und die Beiträge an den Lastenausgleich Sozialhilfe, EL/AHV/IV sowie an den öffentlichen Verkehr. Die Leh-

erbesoldungen und der Lastenausgleich Sozialhilfe sind um insgesamt Fr. 161'965.95 tiefer als im Budget vorgesehen. Die Beiträge an den Kanton (Lastenausgleich EL/AHV/IV und öffentlicher Verkehr) betragen Fr. 78'831.20 weniger als geplant.

Steuern (Fiskalertrag)

Steueranlage: 1,45-fache der einfachen Steuer (unverändert)
Liegenschaftssteuer: 1,2 Promille des amtlichen Wertes (unverändert)

		Rechnung 2025	Budget 2025	Abweichung	in %
40	Fiskalertrag	5'304'496.55	5'396'320.00	-91'823.45	-1.70%
400	Direkte Steuern natürliche Personen	4'109'949.30	3'861'600.00	248'349.30	6.43%
4000	Einkommenssteuern natürliche Personen	3'649'607.00	3'490'600.00	159'007.00	4.56%
4001	Vermögenssteuern natürliche Personen	253'426.45	250'000.00	3'426.45	1.37%
4002	Quellensteuern natürliche Personen	206'915.85	121'000.00	85'915.85	71.00%
401	Direkte Steuern juristische Personen	174'776.10	560'700.00	-385'923.90	-68.83%
4010	Gewinnsteuern juristische Personen	171'571.70	559'000.00	-387'428.30	-69.31%
4011	Kapitalsteuern juristische Personen	3'204.40	1'600.00	1'604.40	100.28%
4019	Übrige direkte Steuern juristische Personen		100.00	-100.00	-100.00%
402	Übrige direkte Steuern	1'011'126.15	967'000.00	44'126.15	4.56%
4021	Grundsteuern	643'188.75	599'000.00	44'188.75	7.38%
4022	Vermögensgewinnsteuern	231'728.95	340'000.00	-108'271.05	-31.84%
4024	Erbschafts- und Schenkungssteuern	111'752.05	6'000.00	105'752.05	1'762.53%
4029	Eingang abgeschriebene Steuern	24'456.40	22'000.00	2'456.40	11.17%
403	Besitz- und Aufwandsteuern	8'645.00	7'020.00	1'625.00	23.15%
4033	Hundesteuer	8'645.00	7'020.00	1'625.00	23.15%

Die Steuereinnahmen (Einkommens- + Vermögenssteuern) der natürlichen Personen sind im Jahr 2025 **gegenüber dem Budget** um insgesamt 5.93% oder Fr. 162'433.45 höher ausgefallen. Die Quellensteuern generieren einen Mehrertrag von Fr. 85'915.85. Bei den Juristischen Personen ist im Vergleich zur Planung ein tieferer Ertrag von Fr. 385'923.90 zu verzeichnen. Die Abweichung ist aufgrund Steuerrückzahlungen seitens der Steuerverwaltung zu begründen.

Finanz und Lastenausgleich

Die Einnahmen aus dem Finanz- und Lastenausgleich betragen Fr. 518'833.00 was einer Abnahme von Fr. 15'737.00 gegenüber dem Budget und einer Besserstellung von Fr. 21'481.00 im Vergleich zum Vorjahr entspricht.

1.2.5. Investitionsrechnung

Aktivierungsgrenze

Mit dem Budget 2016 hat der Gemeinderat beschlossen, einzelne Investitionen bis zum Betrag von Fr. 30'000.00 der Erfolgsrechnung zu belasten, d.h. eine Ausgabe mit mehrjährigen Nutzungsdauer ab Fr. 30'000.00 wird der Investitionsrechnung belastet und somit Ende Jahr aktiviert. Er verfolgt dabei eine konstante Praxis.

Investitionen

Im Jahr 2025 sind Nettoinvestitionen von Fr. 2'853'069.00 entstanden. Davon entfielen Fr. 32'537.80 zu Lasten der Spezialfinanzierung Wasserversorgung und Fr. 50'641.90 zu Lasten der Spezialfinanzierung Abwasserentsorgung. Im Budget waren Nettoinvestitionen von total Fr. 3'631'000.00 geplant.

Die Veränderungen gehen aus der detaillierten Investitionsrechnung auf den Seiten 122 - 125 hervor.

1.2.6 Bilanz

Neubewertungsreserven Finanzvermögen

- Das Finanzvermögen wurde gemäss Anhang 1 zu Art. 81 Absatz 3 Ziffer 3 der Gemeindeverordnung per 1.1.2016 neu bewertet. Die daraus entstandene Aufwertung wurde in die Neubewertungsreserve eingelegt. Per 1.1.2021 betrug die Neubewertungsreserve Fr. 15'375'769.00. Die Übergangsbestimmungen der Gemeindeverordnung Art. T2-3 Abs. 2 Ziffer 6 schreiben vor, dass die Neubewertungsreserve ab dem sechsten Jahr nach Einführung von HRM2 in der Gemeinde linear zu Gunsten des Bilanzüberschusses aufgelöst werden muss. Ziffer 5 sieht vor, dass 10% der gesamten Finanzanlagen und 5% der gesamten Sachanlagen des Finanzvermögens in eine Schwankungsreserve überführt werden müssen. Der Restbestand der Neubewertungsreserve muss linear aufgelöst werden. Die Auflösungsdauer wurde mit dem Reglement Auflösung Neubewertungsreserve auf 20 Jahre festgesetzt. Die Entnahme ergibt im Rechnungsjahr 2025 einen Betrag von Fr. 729'290.75. Die Auflösung ist ein buchhalterischer Vorgang, der keine liquiden Mittel generiert. Gemäss Vorschriften muss das Finanzvermögen alle 5 Jahre neu bewertet werden. Die Prüfung hat ergeben, dass die Parzelle Kiesplatz Künti eine Aufwertung von Fr. 1'019'200.00 ergibt und zusätzlich führt die Kapitalisierung der Baurechtszinse für die Parzelle Unterboden zu einer Buchwerterhöhung von Fr. 723'805.00.

Die Bilanzwerte haben sich im 2025 wie folgt verändert:

	Bestand 1.1.25	Veränderung im 2025	Bestand 31.12.25
Aktiven	29'487'144.84	6'800'070.00	36'287'214.84
Finanzvermögen	22'317'609.34	4'434'615.90	26'752'225.24
Verwaltungsvermögen	7'169'535.50	2'365'454.10	9'534'989.360
Passiven	29'487'144.84	6'800'070.00	36'287'214.84
Fremdkapital	2'843'620.58	5'255'280.62	8'098'901.20
Eigenkapital	26'643'524.26	1'544'789.38	28'188'313.64

Die detaillierten Veränderungen gehen aus der Bilanz 1.1. bis 31.12.2025 auf den Seiten 72 – 78 hervor.

1.2.7 Nachkredite

Total:		Fr.	2'425'679.00
davon: gebunden		Fr.	2'254'120.00
	Kompetenz Gemeinderat	Fr.	171'559.00
	Kompetenz Gemeindeversammlung	Fr.	--.--

Die Details gehen aus der Nachkreditabelle auf den Seiten 64 - 68 hervor.

1.2.8 Spezialfinanzierungen (gebührenfinanzierte Bereiche)

	Rechnung 2025	Budget 2025	Rechnung 2024	Verwaltungs- Vermögen per 31.12.25	Werterhalt per 31.12.25	Eigenkapital SF per 31.12.25
<u>gesetzliche Spezialfinanzierungen</u>						
Wasserentsorgung Verlust	-7'779.85	8'615.00	-4'309.43	1'601'590.45	446'321.45	194'872.55
Abwasserentsorgung Erfolg	60'296.10	-26'085.00	58'573.05	701'226.60	3'185'365.45	2'148'523.80
Abfall Erfolg	26'475.28	780.00	24'712.75	--	--	206'607.19
<u>Spezialfinanzierungen mit Gemeindereglement</u>						
Kabelfernsehanlage Erfolg	41'215.25	16'865.00	39'239.11	1'127'714.00	--	196'616.83
Forstwirtschaft Erfolg	11'395.90	-4'260.00	-4'464.80	--	--	77'116.30

2. Eckdaten

2.1. Übersicht

	Rechnung 2025	Budget 2025	Rechnung 2024
Jahresergebnis ER Gesamthaushalt	131'602.68	-249'115.00	808'298.07
Jahresergebnis ER Allgemeiner Haushalt	0.00	-245'030.00	694'547.39
Jahresergebnis Spezialfinanzierungen	131'602.68	-4'085.00	113'750.68
Steuerertrag natürliche Personen	4'109'949.30	3'861'600.00	4'073'828.40
Steuerertrag juristische Personen	174'776.10	560'700.00	729'568.20
Liegenschaftssteuer	643'188.75	599'000.00	593'480.70
Nettoinvestitionen	2'853'069.00	3'631'000.00	861'115.50
Bestand Finanzvermögen	26'752'225.24		22'317'609.34
Bestand Verwaltungsvermögen Gesamthaushalt	9'534'989.60		7'169'535.50
Bestand Verwaltungsvermögen Allgemeiner Haushalt	6'104'458.55		3'680'017.45
Bestand Verwaltungsvermögen Spezialfinanzierungen	3'430'531.05		3'489'518.05
Fremdkapital	8'098'901.20		2'843'620.58
Kurzfristige Schulden	200'000.00		200'000.00
Eigenkapital	28'188'313.64		26'643'524.26
Finanzpolitische Reserve	2'882'909.63		932'955.38
Neubewertungsreserve Finanzvermögen	11'729'315.25		12'458'606.00
Bilanzüberschuss	7'120'665.19		7'120'665.19

2.2 Selbstfinanzierung / Finanzierungsergebnis

		Rechnung 2025	Budget 2025	Rechnung 2024
Ergebnis Gesamthaushalt	90	131'602.68	-249'115.00	808'298.07
Abschreibung Verwaltungsvermögen	33	487'614.90	342'605.00	310'216.05
Einlagen in Fonds und Spezialfinanzierungen	35	240'371.00	240'380.00	240'371.00
Entnahmen aus Fonds und Spezialfinanzierungen	45	-47'847.80	-100'295.00	-63'813.70
Wertberichtigung Darlehen Verwaltungsvermögen	364			
Wertberichtigung Beteiligungen Verwaltungsvermögen	365			
Abschreibungen Investitionsbeiträge	366			
Einlagen in das Eigenkapital	389	1'949'954.25		240'575.40
Entnahmen aus dem Eigenkapital	489	-729'290.75	-729'290.00	-729'290.75
		-----	-----	-----
Selbstfinanzierung		2'032'404.28	-495'715.00	806'356.07
Nettoinvestitionen				
Investitionsausgaben	5	2'853'069.00	3'631'000.00	893'501.80
Investitionseinnahmen	6			32'386.30
		-----	-----	-----
Nettoinvestitionen		2'853'069.00	3'631'000.00	861'115.50
Finanzierungsergebnis		-820'664.72	-4'126'715.00	-54'759.43
		=====	=====	=====

2.3.2 Gestufter Erfolgsausweis Allgemeiner Haushalt

		Rechnung 2025	Budget 2025	Rechnung 2024
	Betrieblicher Aufwand			
30	Personalaufwand	1'186'108.95	1'209'285.00	1'143'660.80
31	Sach- und übriger Betriebsaufwand	877'813.08	1'063'460.00	900'574.32
33	Abschreibungen Verwaltungsvermögen	345'449.20	184'710.00	175'684.05
35	Einlagen Fonds und Spezialfinanzierungen	0.00	0.00	0.00
36	Transferaufwand	5'846'538.94	6'228'445.00	5'638'739.79
37	Durchlaufende Beiträge	0.00	0.00	0.00
	Betrieblicher Aufwand	8'255'910.17	8'685'900.00	7'858'658.96
	Betrieblicher Ertrag			
40	Fiskalertrag	5'304'496.55	5'396'320.00	5'678'458.70
41	Regalien und Konzessionen	0.00	0.00	0.00
42	Entgelte	384'959.12	345'835.00	387'059.72
43	Verschiedene Erträge	15'580.00	15'800.00	9'260.00
45	Entnahmen Fonds u. Spezialfinanzierungen	0.00	0.00	0.00
46	Transferertrag	1'163'068.00	1'204'310.00	1'200'444.24
47	Durchlaufende Beiträge	0.00	0.00	0.00
	Betrieblicher Ertrag	6'868'103.67	6'962'265.00	7'275'222.66
	Ergebnis aus betrieblicher Tätigkeit	-1'387'806.50	-1'723'635.00	-583'436.30
34	Finanzaufwand	61'083.70	58'355.00	63'208.35
44	Finanzertrag	2'669'553.70	807'670.00	852'476.69
	Ergebnis aus Finanzierung	2'608'470.00	749'315.00	789'268.34
	Operatives Ergebnis	1'220'663.50	-974'320.00	205'832.04
38	Ausserordentlicher Aufwand	1'949'954.25	0.00	240'575.40
48	Ausserordentlicher Ertrag	729'290.75	729'290.00	729'290.75
	Ausserordentliches Ergebnis	-1'220'663.50	729'290.00	488'715.35
	Gesamtergebnis Erfolgsrechnung	0.00	-245'030.00	694'547.39
	(+ = Ertragsüberschuss / - = Aufwandüberschuss)			

2.3.3 Gestufter Erfolgsausweis Wasser

	Rechnung 2025	Budget 2025	Rechnung 2024
	Betrieblicher Aufwand		
30	Personalaufwand	0.00	0.00
31	Sach- und übriger Betriebsaufwand	8'717.30	13'879.50
33	Abschreibungen Verwaltungsvermögen	21'375.55	16'486.00
35	Einlagen Fonds und Spezialfinanzierungen	57'390.00	57'390.00
36	Transferaufwand	2'562.50	2'500.00
37	Durchlaufende Beiträge	0.00	0.00
	Betrieblicher Aufwand	90'045.35	90'255.50
	Betrieblicher Ertrag		
40	Fiskalertrag	0.00	0.00
41	Regalien und Konzessionen	0.00	0.00
42	Entgelte	57'514.85	60'355.92
43	Verschiedene Erträge	0.00	0.00
45	Entnahmen Fonds u. Spezialfinanzierungen	29'675.65	29'950.15
46	Transferertrag	0.00	0.00
47	Durchlaufende Beiträge	0.00	0.00
	Betrieblicher Ertrag	87'190.50	90'306.07
	Ergebnis aus betrieblicher Tätigkeit	-2'854.85	50.57
34	Finanzaufwand	4'925.00	4'360.00
44	Finanzertrag	0.00	0.00
	Ergebnis aus Finanzierung	-4'925.00	-4'360.00
	Operatives Ergebnis	-7'779.85	-4'309.43
38	Ausserordentlicher Aufwand	0.00	0.00
48	Ausserordentlicher Ertrag	0.00	0.00
	Ausserordentliches Ergebnis	0.00	0.00
	Gesamtergebnis Erfolgsrechnung	-7'779.85	-4'309.43
	(+ = Ertragsüberschuss / - = Aufwandüberschuss)		

2.3.4 Gestufter Erfolgsausweis Abwasserentsorgung

	Rechnung 2025	Budget 2025	Rechnung 2024
	Betrieblicher Aufwand		
30	Personalaufwand	0.00	0.00
31	Sach- und übriger Betriebsaufwand	15'388.80	38'491.30
33	Abschreibungen Verwaltungsvermögen	18'172.15	15'428.00
35	Einlagen Fonds und Spezialfinanzierungen	182'981.00	182'981.00
36	Transferaufwand	157'939.40	165'825.95
37	Durchlaufende Beiträge	0.00	0.00
	Betrieblicher Aufwand	374'481.35	402'726.25
	Betrieblicher Ertrag		
40	Fiskalertrag	0.00	0.00
41	Regalien und Konzessionen	0.00	0.00
42	Entgelte	394'530.30	405'920.75
43	Verschiedene Erträge	0.00	0.00
45	Entnahmen Fonds u. Spezialfinanzierungen	18'172.15	33'863.55
46	Transferertrag	0.00	0.00
47	Durchlaufende Beiträge	0.00	0.00
	Betrieblicher Ertrag	412'702.45	439'784.30
	Ergebnis aus betrieblicher Tätigkeit	38'221.10	37'058.05
34	Finanzaufwand	0.00	0.00
44	Finanzertrag	22'075.00	21'515.00
	Ergebnis aus Finanzierung	22'075.00	21'515.00
	Operatives Ergebnis	60'296.10	58'573.05
38	Ausserordentlicher Aufwand	0.00	0.00
48	Ausserordentlicher Ertrag	0.00	0.00
	Ausserordentliches Ergebnis	0.00	0.00
	Gesamtergebnis Erfolgsrechnung	60'296.10	58'573.05
	(+ = Ertragsüberschuss / - = Aufwandüberschuss)		

2.3.5 Gestufter Erfolgsausweis Abfall

	Rechnung 2025	Budget 2025	Rechnung 2024
	Betrieblicher Aufwand		
30	Personalaufwand	0.00	0.00
31	Sach- und übriger Betriebsaufwand	158'771.97	161'397.05
33	Abschreibungen Verwaltungsvermögen	0.00	0.00
35	Einlagen Fonds und Spezialfinanzierungen	0.00	0.00
36	Transferaufwand	28'430.00	30'412.25
37	Durchlaufende Beiträge	0.00	0.00
	Betrieblicher Aufwand	187'201.97	191'809.30
	Betrieblicher Ertrag		
40	Fiskalertrag	0.00	0.00
41	Regalien und Konzessionen	0.00	0.00
42	Entgelte	212'777.25	215'747.05
43	Verschiedene Erträge	0.00	0.00
45	Entnahmen Fonds u. Spezialfinanzierungen	0.00	0.00
46	Transferertrag	0.00	0.00
47	Durchlaufende Beiträge	0.00	0.00
	Betrieblicher Ertrag	212'777.25	215'747.05
	Ergebnis aus betrieblicher Tätigkeit	25'575.28	23'937.75
34	Finanzaufwand	0.00	0.00
44	Finanzertrag	900.00	775.00
	Ergebnis aus Finanzierung	900.00	775.00
	Operatives Ergebnis	26'475.28	24'712.75
38	Ausserordentlicher Aufwand	0.00	0.00
48	Ausserordentlicher Ertrag	0.00	0.00
	Ausserordentliches Ergebnis	0.00	0.00
	Gesamtergebnis Erfolgsrechnung	26'475.28	24'712.75
	(+ = Ertragsüberschuss / - = Aufwandüberschuss)		

2.3.6 Gestufter Erfolgsausweis Kafra

	Rechnung 2025	Budget 2025	Rechnung 2024	
	Betrieblicher Aufwand			
30	Personalaufwand	267.45	400.00	285.85
31	Sach- und übriger Betriebsaufwand	92'718.20	123'470.00	95'380.30
33	Abschreibungen Verwaltungsvermögen	102'618.00	102'600.00	102'618.00
35	Einlagen Fonds und Spezialfinanzierungen	0.00	0.00	0.00
36	Transferaufwand	22'225.00	24'250.00	22'450.00
37	Durchlaufende Beiträge	0.00	0.00	0.00
	Betrieblicher Aufwand	217'828.65	250'720.00	220'734.15
	Betrieblicher Ertrag			
40	Fiskalertrag	0.00	0.00	0.00
41	Regalien und Konzessionen	0.00	0.00	0.00
42	Entgelte	264'418.90	273'400.00	266'058.26
43	Verschiedene Erträge	0.00	0.00	0.00
45	Entnahmen Fonds u. Spezialfinanzierungen	0.00	0.00	0.00
46	Transferertrag	0.00	0.00	0.00
47	Durchlaufende Beiträge	0.00	0.00	0.00
	Betrieblicher Ertrag	264'418.90	273'400.00	266'058.26
	Ergebnis aus betrieblicher Tätigkeit	46'590.25	22'680.00	45'324.11
34	Finanzaufwand	5'375.00	5'815.00	6'085.00
44	Finanzertrag	0.00	0.00	0.00
	Ergebnis aus Finanzierung	-5'375.00	-5'815.00	-6'085.00
	Operatives Ergebnis	41'215.25	16'865.00	39'239.11
38	Ausserordentlicher Aufwand	0.00	0.00	0.00
48	Ausserordentlicher Ertrag	0.00	0.00	0.00
	Ausserordentliches Ergebnis	0.00	0.00	0.00
	Gesamtergebnis Erfolgsrechnung	41'215.25	16'865.00	39'239.11
	(+ = Ertragsüberschuss / - = Aufwandüberschuss)			

2.3.7 Gestufter Erfolgsausweis Forstwirtschaft

	Rechnung 2025	Budget 2025	Rechnung 2024
	Betrieblicher Aufwand		
30	Personalaufwand	0.00	0.00
31	Sach- und übriger Betriebsaufwand	5'056.70	6'011.60
33	Abschreibungen Verwaltungsvermögen	0.00	0.00
35	Einlagen Fonds und Spezialfinanzierungen	0.00	0.00
36	Transferaufwand	0.00	0.00
37	Durchlaufende Beiträge	0.00	0.00
	Betrieblicher Aufwand	5'056.70	6'011.60
	Betrieblicher Ertrag		
40	Fiskalertrag	0.00	0.00
41	Regalien und Konzessionen	0.00	0.00
42	Entgelte	16'122.60	1'196.80
43	Verschiedene Erträge	0.00	0.00
45	Entnahmen Fonds u. Spezialfinanzierungen	0.00	0.00
46	Transferertrag	0.00	0.00
47	Durchlaufende Beiträge	0.00	0.00
	Betrieblicher Ertrag	16'122.60	1'196.80
	Ergebnis aus betrieblicher Tätigkeit	11'065.90	-4'814.80
34	Finanzaufwand	0.00	0.00
44	Finanzertrag	330.00	350.00
	Ergebnis aus Finanzierung	330.00	350.00
	Operatives Ergebnis	11'395.90	-4'464.80
38	Ausserordentlicher Aufwand	0.00	0.00
48	Ausserordentlicher Ertrag	0.00	0.00
	Ausserordentliches Ergebnis	0.00	0.00
	Gesamtergebnis Erfolgsrechnung	11'395.90	-4'464.80
	(+ = Ertragsüberschuss / - = Aufwandüberschuss)		

3 BILANZ (nach 3-stellige Nr.)

		1.1.2025	Zuwachs	Abgang	31.12.2025
1	Aktiven	29'487'144.84	41'129'152.34	34'329'082.34	36'287'214.84
10	Finanzvermögen	22'317'609.34	35'731'438.04	31'296'822.14	26'752'225.24
100	Flüssige Mittel u. kurzfrist. Geldanlagen	2'982'125.17	13'828'004.22	11'001'546.48	5'808'582.91
101	Forderungen	3'356'161.17	20'038'022.77	20'126'366.66	3'267'817.28
104	Aktive Rechnungsabgrenzungen	168'909.00	46'728.05	168'909.00	46'728.05
107	Finanzanlagen	218'986.00	75'678.00		294'664.00
108	Sachanlagen FV	15'591'428.00	1'743'005.00		17'334'433.00
14	Verwaltungsvermögen	7'169'535.50	5'397'714.30	3'032'260.20	9'534'989.60
140	Sachanlagen VV	6'553'368.40	4'651'199.55	2'865'961.10	8'338'606.85
142	Immaterielle Anlagen	615'909.10	746'514.75	166'299.10	1'196'124.75
145	Beteiligungen, Grundkapitalien	258.00			258.00
2	Passiven	29'487'144.84	20'635'733.93	13'835'663.93	36'287'214.84
20	Fremdkapital	2'843'620.58	17'611'478.76	12'356'198.14	8'098'901.20
200	Laufende Verbindlichkeiten	667'411.73	12'369'321.01	11'941'234.64	1'095'498.10
201	Kurzfristige Finanzverbindlichkeiten	200'000.00	200'000.00	200'000.00	200'000.00
204	Passive Rechnungsabgrenzungen	14'963.50	20'469.15	14'963.50	20'469.15
205	Kurzfristige Rückstellungen	4'175.00	21'330.00		25'505.00
206	Langfristige Finanzverbindlichkeiten	1'100'000.00	5'000'000.00	200'000.00	5'900'000.00
208	Langfristige Rückstellungen	618'000.00			618'000.00
209	Verbindlichk.ggü.SF u.Fonds im FK	239'070.35	358.60		239'428.95
29	Eigenkapital	26'643'524.26	3'024'255.17	1'479'465.79	28'188'313.64
290	Verpfl.(+),Vorschüsse(-)ggü.Spezialfin.	2'692'133.99	139'382.53	7'779.85	2'823'736.67
293	Vorfinanzierungen	3'439'163.70	240'371.00	47'847.80	3'631'686.90
294	Reserven	932'955.38	1'949'954.25		2'882'909.63
296	Neubewertungsreserve Finanzvermögen	12'458'606.00		729'290.75	11'729'315.25
299	Bilanzüberschuss /-fehlbetrag	7'120'665.19	694'547.39	694'547.39	7'120'665.19

4. FUNKTIONEN

4.1 Erfolgsrechnung

		Rechnung 2025		Budget 2025		Rechnung 2024	
		Aufwand	Ertrag	Aufwand	Ertrag	Aufwand	Ertrag
	ERFOLGSRECHNUNG	11'550'163.97	11'550'163.97	10'091'300.00	10'091'300.00	10'151'993.86	10'151'993.86
0	Allgemeine Verwaltung Nettoaufwand	1'094'383.07	304'783.34 789'599.73	1'165'695.00	298'235.00 867'460.00	1'058'248.21	296'758.80 761'489.41
1	Öffentliche Ordnung und Sicherheit, Verteidigung Nettoaufwand	448'001.72	297'099.43 150'902.29	472'810.00	296'740.00 176'070.00	451'235.04	304'245.83 146'989.21
2	Bildung Nettoaufwand	3'131'723.59	446'996.65 2'684'726.94	3'207'545.00	418'215.00 2'789'330.00	2'898'631.53	434'280.94 2'464'350.59
3	Kultur, Sport und Freizeit, Kirche Nettoaufwand	409'303.80	264'993.20 144'310.60	412'290.00	273'900.00 138'390.00	372'647.61	266'632.31 106'015.30
4	Gesundheit Nettoaufwand	11'870.60	11'870.60	17'100.00	17'100.00	15'998.20	334.70 15'663.50
5	Soziale Sicherheit Nettoaufwand	2'273'799.25	167'196.55 2'106'602.70	2'552'545.00	213'100.00 2'339'445.00	2'242'466.20	168'782.64 2'073'683.56
6	Verkehr und Nachrichtenübermittlung Nettoaufwand	643'888.14	109'473.70 534'414.44	620'175.00	79'700.00 540'475.00	564'550.37	112'025.50 452'524.87
7	Umweltschutz und Raumordnung Nettoaufwand	947'168.60	765'883.80 181'284.80	1'013'780.00	830'000.00 183'780.00	961'287.85	784'766.15 176'521.70
8	Volkswirtschaft Nettoaufwand Nettoertrag	22'769.10	16'452.60 6'316.50	16'540.00	8'590.00 7'950.00	12'259.20 59'770.60	72'029.80
9	Finanzen und Steuern Nettoertrag	2'567'256.10 6'610'028.60	9'177'284.70	612'820.00 7'060'000.00	7'672'820.00	1'574'669.65 6'137'467.54	7'712'137.19

0 Allgemeine Verwaltung

	Rechnung 2025		Budget 2025		Rechnung 2024	
	Aufwand	Ertrag	Aufwand	Ertrag	Aufwand	Ertrag
Nettoaufwand	1'094'383.07	304'783.34	1'165'695	298'235	1'058'248.21	296'758.80
		789'599.73		867'460		761'489.41

Wesentliche Veränderungen:

0110	Legislative	-4'212.20	-2'228.60
0120	Exekutive	-40'805.45	-5'500.70
0220	Allgemeine Dienste	-34'102.72	40'550.32
0290	Verwaltungsliegenschaften	1'260.10	-4'710.70
		<u>-77'860.27</u>	<u>28'110.32</u>

1 Öffentliche Ordnung und Sicherheit, Verteidigung

	Rechnung 2025		Budget 2025		Rechnung 2024	
	Aufwand	Ertrag	Aufwand	Ertrag	Aufwand	Ertrag
Nettoaufwand	448'001.72	297'099.43	472'810	296'740	451'235.04	304'245.83
		150'902.29		176'070		146'989.21

Wesentliche Veränderungen:

1110	Polizei	2'366.70	-5'581.95
1400	Allgemeines Rechtswesen	356.69	10'450.88
1500	Feuerwehr	-4'511.75	114.55
1610	Militärische Verteidigung	-1.00	0.00
1620	Zivilschutz	-21'072.55	-1'062.85
1621	Ziviler Gemeindeführungsstab	-2'305.80	-7.55
		<u>-25'167.71</u>	<u>3'913.08</u>

2 Bildung

	Rechnung 2025		Budget 2025		Rechnung 2024	
	Aufwand	Ertrag	Aufwand	Ertrag	Aufwand	Ertrag
Nettoaufwand	3'131'723.59	446'996.65	3'207'545	418'215	2'898'631.53	434'280.94
		2'684'726.94		2'789'330		2'464'350.59

Wesentliche Veränderungen:

2110	Kindergarten		-28'226.10		-2'273.67
2111	Basisstufe		1'399.25		-16'976.50
2120	Primarstufe		-140'495.60		80'049.79
2130	Sekundarstufe I		50'982.90		68'107.80
2140	Musikschulen		-11'906.75		2'411.90
2170	Schulliegenschaften		39'926.40		69'875.30
2180	Tagesbetreuung		8'926.90		18'072.15
2190	Schulleitung und Schulverwaltung		-11'328.35		191.55
2192	Schulbibliothek		-798.55		192.40
2193	Schulveranstaltungen		-3'322.72		316.33
2194	Freiwilliger Schulsport		-2'100.00		-150.60
2195	Schülertransporte		-4'594.00		-1'612.00
2197	Schulsozialdienst		1'073.31		7'678.30
2991	Erwachsenenbildung		-4'139.75		-5'506.40
			<u>-104'603.06</u>		<u>220'376.35</u>

3 Kultur, Sport und Freizeit

	Rechnung 2025		Budget 2025		Rechnung 2024	
	Aufwand	Ertrag	Aufwand	Ertrag	Aufwand	Ertrag
Nettoaufwand	409'303.80	264'993.20	412'290	273'900	372'647.61	266'632.31
		144'310.60		138'390		106'015.30

Wesentliche Veränderungen:**Wesentliche Veränderungen:**

3290	Übrige Kultur		-927.25		-3'496.70
3320	Massenmedien		-5'313.60		-1'246.10
3410	Sport		-1'140.00		4'400.00
3420	Freizeit		3'308.20		18'709.05
3421	Autobahn-Überdeckung		14'053.80		17'525.50
3422	Spielplatz Dammweg		-4'060.55		2'403.55
			<u>5'920.60</u>		<u>38'295.30</u>

4 Gesundheit

	Rechnung 2025		Budget 2025		Rechnung 2024	
	Aufwand	Ertrag	Aufwand	Ertrag	Aufwand	Ertrag
Nettoaufwand	11'870.60		17'100		15'998.20	334.70
		11'870.60		17'100		15'663.50

Wesentliche Veränderungen:

4120	Alters-, Kranken- und Pflegeheime		
4210	Ambulante Krankenpflege	50.00	0.00
4330	Schulgesundheitsdienst	-2'168.75	-1'681.25
4331	Schulzahnpflege	-2'277.95	-851.85
4340	Lebensmittelkontrolle	-832.70	596.50
4900	Gesundheitswesen		-1'856.30
		<u>-5'229.40</u>	<u>-3'792.90</u>

5 Soziale Sicherheit

	Rechnung 2025		Budget 2025		Rechnung 2024	
	Aufwand	Ertrag	Aufwand	Ertrag	Aufwand	Ertrag
Nettoaufwand	2'273'799.25	167'196.55	2'552'545	213'100	2'242'466.20	168'782.64
		2'106'602.70		2'339'445		2'073'683.56

Wesentliche Veränderungen:

5310	Alters- und Hinterlassenenversicherung	4'950.90	3'973.40
5320	Ergänzungsleistungen AHV / IV	-63'574.00	-16'698.00
5350	Leistungen an das Alter	888.80	2'181.02
5410	Familienzulagen	-540.00	3'250.00
5440	Jugendschutz allgemein	-9'924.70	-6'730.85
5451	Kinderkrippen und Kinderhorte	-101'286.15	-58'967.55
5458	Tageselternverein	-5'549.69	-2'646.80
5590	Arbeitslosigkeit	-2'845.75	-1'112.75
5790	Sozialhilfe	-3'062.30	92.80
5796	Regionaler Sozialdienst	-41'954.30	6'265.80
5799	Lastenausgleich Sozialhilfe	-9'945.11	103'312.07
		<u>-232'842.30</u>	<u>32'919.14</u>

**6 Verkehr und Nachrichten-
übermittlung**

Nettoaufwand

Rechnung 2025		Budget 2025		Rechnung 2024	
Aufwand	Ertrag	Aufwand	Ertrag	Aufwand	Ertrag
643'888.14	109'473.70	620'175	79'700	564'550.37	112'025.50
	534'414.44		540'475		452'524.87

Wesentliche Veränderungen:

6150	Gemeindestrassen	57'283.44	93'260.07
6155	Parkplätze	-10'625.00	812.85
6220	Regionalverkehr	-2'800.00	0.00
6290	Öffentlicher Verkehr	-1'067.60	-200.40
6291	Gemeindeanteil Öffentlicher Verkehr	-48'851.40	-11'982.95
		<u>-6'060.56</u>	<u>81'889.57</u>

**7 Umweltschutz und
Raumordnung**

Nettoaufwand

Rechnung 2025		Budget 2025		Rechnung 2024	
Aufwand	Ertrag	Aufwand	Ertrag	Aufwand	Ertrag
947'168.60	765'883.80	1'013'780	830'000	961'287.85	784'766.15
	181'284.80		183'780		176'521.70

Wesentliche Veränderungen:

7410	Gewässerverbauungen	-1'719.00	-6'561.40
7450	Naturgefahren	-10'000.00	0.00
7500	Arten- und Landschaftsschutz	11'279.10	13'090.10
7610	Luftreinhaltung und Klimaschutz	384.00	-2'240.00
7710	Friedhof und Bestattung allgemein	-8'235.40	-1'682.60
7791	Öffentliche Toiletten	2'866.00	-81.45
7792	Hundetoiletten	-4'241.30	2'187.15
7900	Raumordnung allgemein	7'165.20	60.90
7907	Regionalkonferenzen	6.20	-9.60
		<u>-2'495.20</u>	<u>4'763.10</u>

8 Volkswirtschaft

	Rechnung 2025		Budget 2025		Rechnung 2024	
	Aufwand	Ertrag	Aufwand	Ertrag	Aufwand	Ertrag
Nettoaufwand	22'769.10	16'452.60	16'540	8'590	12'259.20	72'029.80
		6'316.50		7'950	59'770.60	

Wesentliche Veränderungen:

8110	Verwaltung, Vollzug und Kontrolle	-457.05	71.15
8406	Regionaler Tourismus	-1'665.25	-1.85
8500	Regionale Wirtschaftsförderung	488.80	-0.40
8712	Photovoltaikanlage		66'018.20
		<u>-1'633.50</u>	<u>66'087.10</u>

9 Finanzen und Steuern

	Rechnung 2025		Budget 2025		Rechnung 2024	
	Aufwand	Ertrag	Aufwand	Ertrag	Aufwand	Ertrag
Nettoertrag	2'567'256.10	9'177'284.70	612'820	7'672'820	1'574'669.65	7'712'137.19
	6'610'028.60		7'060'000		6'137'467.54	

Wesentliche Veränderungen:

9100	Allgemeine Gemeindesteuern	-145'402.15	-497'753.60
9101	Sondersteuern	-116'962.20	-16'289.20
9102	Liegenschaftssteuern	44'359.05	49'782.35
9300	Finanz- und Lastenausgleich	-19'914.00	18'693.00
9500	Ertragsanteile, übrige	104'787.75	111'060.95
9610	Zinsen	84'324.95	77'969.26
9630	Liegenschaften des Finanzvermögens	1'792'988.35	1'745'130.11
9690	Finanzvermögen	1'430.35	-609.95
9710	Rückverteilung aus CO2-Abgabe	-600.00	-590.40
9900	Zusätzliche Abschreibungen	-1'949'954.25	-1'709'378.85
9950	Neutrale Aufwendungen und Erträge	0.75	0.00
9990	Abschluss	-245'030.00	694'547.39
		<u>-449'971.40</u>	<u>472'561.06</u>

4.2 Investitionsrechnung

		Rechnung 2025		Budget 2025		Rechnung 2024	
		Ausgaben	Einnahmen	Ausgaben	Einnahmen	Ausgaben	Einnahmen
	INVESTITIONSRECHNUNG	2'853'069.00	2'853'069.00	3'631'000.00	3'631'000.00	925'888.10	925'888.10
00	Allgemeine Verwaltung Nettoeinnahmen					2'967.15	2'967.15
2	Bildung Nettoausgaben	2'513'450.00	2'513'450.00	3'051'000.00	3'051'000.00	153'498.80	153'498.80
3	Kultur, Sport und Freizeit, Kirche Nettoausgaben					56'015.60	56'015.60
6	Verkehr und Nachrichtenübermittlung Nettoausgaben	165'600.75	165'600.75	420'000.00	420'000.00	50'253.15	50'253.15
7	Umweltschutz und Raumordnung Nettoausgaben	174'018.25	174'018.25	160'000.00	160'000.00	633'734.25	29'419.15 604'315.10
9	Finanzen und Steuern Nettoeinnahmen	2'853'069.00	2'853'069.00	3'631'000.00	3'631'000.00	32'386.30 861'115.50	893'501.80

5 SACHGRUPPEN

5.1 Erfolgsrechnung

		Rechnung 2025		Budget 2025		Rechnung 2024	
		Aufwand	Ertrag	Aufwand	Ertrag	Aufwand	Ertrag
	Erfolgsrechnung	11'550'163.97	11'550'163.97	10'091'300.00	10'091'300.00	10'151'993.86	10'151'993.86
3	Aufwand	11'410'781.44		10'065'040.00		9'334'921.56	
30	Personalaufwand	1'186'376.40		1'209'685.00		1'143'946.65	
31	Sach- und übriger Betriebsaufwand	1'158'466.05		1'446'120.00		1'215'734.07	
33	Abschreibungen Verwaltungsvermögen	487'614.90		342'605.00		310'216.05	
34	Finanzaufwand	71'383.70		70'255.00		73'653.35	
35	Einlagen in Fonds und Spezialfinanzierungen	240'371.00		240'380.00		240'371.00	
36	Transferaufwand	6'057'695.84		6'503'920.00		5'859'927.99	
38	Ausserordentlicher Aufwand	1'949'954.25				240'575.40	
39	Interne Verrechnungen	258'919.30		252'075.00		250'497.05	
4	Ertrag		11'542'384.12		9'815'925.00		10'143'219.63
40	Fiskalertrag		5'304'496.55		5'396'320.00		5'678'458.70
42	Entgelte		1'330'323.02		1'287'760.00		1'336'338.50
43	Verschiedene Erträge		15'580.00		15'800.00		9'260.00
44	Finanzertrag		2'692'858.70		830'075.00		875'116.69
45	Entnahmen Fonds u. Spezialfinanzierungen		47'847.80		100'295.00		63'813.70
46	Transferertrag		1'163'068.00		1'204'310.00		1'200'444.24
48	Ausserordentlicher Ertrag		729'290.75		729'290.00		729'290.75
49	Interne Verrechnungen		258'919.30		252'075.00		250'497.05
9	Abschlusskonten	139'382.53	7'779.85	26'260.00	275'375.00	817'072.30	8'774.23
90	Abschluss Erfolgsrechnung	139'382.53	7'779.85	26'260.00	275'375.00	817'072.30	8'774.23

5.2 Investitionsrechnung

		Rechnung 2025		Budget 2025		Rechnung 2024	
		Ausgaben	Einnahmen	Ausgaben	Einnahmen	Ausgaben	Einnahmen
	Investitionsrechnung	2'853'069.00	2'853'069.00	3'631'000.00	3'631'000.00	925'888.10	925'888.10
5	Investitionsausgaben	2'853'069.00		3'631'000.00		925'888.10	
50	Sachanlagen	2'221'480.35		2'511'000.00		741'389.35	
52	Immaterielle Anlagen	631'588.65		1'120'000.00		152'112.45	
59	Übertrag an Bilanz					32'386.30	
6	Investitionseinnahmen		2'853'069.00		3'631'000.00		925'888.10
61	Rückerstattungen						2'967.15
63	Investitionsbeiträge f.eigene Rechnung						29'419.15
69	Übertrag an Bilanz		2'853'069.00		3'631'000.00		893'501.80
	Nettoinvestitionen	2'853'069.00		3'631'000.00		861'115.50	

6 GELDFLUSSRECHNUNG

Bezeichnung	2025
Geldfluss aus betrieblicher Tätigkeit	
(-) Aufwandüberschuss / Ertragsüberschuss	
Abschreibungen Verwaltungsvermögen	345'449.20
Abschreibungen Investitionsbeiträge	0.00
Einlagen in das Eigenkapital	1'949'954.25
(-) Entnahmen aus dem Eigenkapital	-729'290.75
Verluste aus Verkauf Finanzanlagen FV und Übertragung Finanzanlagen FV ins VV / (-) Gewinne aus Verkauf Finanzanlagen FV	0.00
(-) Gewinne aus Verkauf Sachanlagen FV / Verluste aus Veräusserung Sachanlagen FV und Übertragung Sachanlagen FV ins Verwaltungsvermögen	0.00
Wertberichtigungen Anlagen FV / (-) Wertberichtigungen Anlagen FV	-1'818'683.00
Wertberichtigungen Darlehen/Beteiligungen VV	0.00
(-) Aufwertung VV	0.00
(-) Zunahme/Abnahme Forderungen	86'542.29
Abnahme/(-) Zunahme Vorräte	0.00
(-) Zunahme/Abnahme aktive Rechnungsabgrenzungen	122'180.95
Zunahme/(-) Abnahme Laufende Verbindlichkeiten	428'086.37
(-) Abnahme/Zunahme kurzfr. Rückstellungen	21'330.00
(-) Abnahme/Zunahme passive Rechnungsabgrenzungen	5'505.65
(-) Abnahme/Zunahme langfr. Rückstellungen	0.00
(-) Abnahme/Zunahme übrige Spezialfinanzierungen	0.00
Geldfluss aus betrieblicher Tätigkeit Einwohnergemeinde (allg. Haushalt)	411'074.96

Geldfluss Wasserversorgung	
(-) Aufwandüberschuss / Ertragsüberschuss	-7'779.85
Abschreibungen Verwaltungsvermögen	21'375.55
Abschreibungen Investitionsbeiträge	0.00
(-) Aufwertung VV	0.00
Abnahme/(-) Zunahme Forderungen	0.00
Abnahme/(-) Zunahme aktive Rechnungsabgrenzungen	0.00
Abnahme/(-) Zunahme Vorräte	0.00
(-) Abnahme/Zunahme Laufende Verbindlichkeiten	0.00
(-) Abnahme/Zunahme passive Rechnungsabgrenzungen	0.00
Zunahme/(-) Abnahme Vorfinanzierung Werterhalt	27'714.35
(-) Abnahme/Zunahme übrige Vorfinanzierungen	0.00
Geldfluss aus betrieblicher Tätigkeit Wasserversorgung	41'310.05

Geldfluss Abwasserentsorgung	
Ertragsüberschuss / (-) Aufwandüberschuss	60'296.10
Abschreibungen Verwaltungsvermögen	18'172.15
Abschreibungen Investitionsbeiträge	0.00
(-) Aufwertung VV	0.00
Abnahme/(-) Zunahme Forderungen	0.00
Abnahme/(-) Zunahme aktive Rechnungsabgrenzungen	0.00
Abnahme/(-) Zunahme Vorräte	0.00
(-) Abnahme/Zunahme Laufende Verbindlichkeiten	0.00
(-) Abnahme/Zunahme passive Rechnungsabgrenzungen	0.00
Zunahme/(-) Abnahme Vorfinanzierung Werterhalt	164'808.85

(-) Abnahme/Zunahme übrige Vorfinanzierungen	0.00
Geldfluss aus betrieblicher Tätigkeit Abwasserentsorgung	243'277.10

Geldfluss Abfall	
Ertragsüberschuss / (-) Aufwandüberschuss	26'475.28
Abschreibungen Verwaltungsvermögen	0.00
Abschreibungen Investitionsbeiträge	0.00
(-) Aufwertung VV	0.00
Abnahme/(-) Zunahme Forderungen	0.00
Abnahme/(-) Zunahme aktive Rechnungsabgrenzungen	0.00
Abnahme/(-) Zunahme Vorräte	0.00
(-) Abnahme/Zunahme Laufende Verbindlichkeiten	0.00
(-) Abnahme/Zunahme passive Rechnungsabgrenzungen	0.00
(-) Abnahme/Zunahme Vorfinanzierungen	0.00
Geldfluss aus betrieblicher Tätigkeit Abfall	26'475.28

Geldfluss Kabelfernsehen	
(-) Aufwandüberschuss / Ertragsüberschuss	41'215.25
Abschreibungen Verwaltungsvermögen	102'618.00
Abschreibungen Investitionsbeiträge	0.00
(-) Aufwertung VV	0.00
Abnahme/(-) Zunahme Forderungen	0.00
Abnahme/(-) Zunahme aktive Rechnungsabgrenzungen	0.00
Abnahme/(-) Zunahme Vorräte	0.00
(-) Abnahme/Zunahme Laufende Verbindlichkeiten	0.00

(-) Abnahme/Zunahme passive Rechnungsabgrenzungen	0.00
(-) Abnahme/Zunahme Vorfinanzierungen	0.00
Geldfluss aus betrieblicher Tätigkeit Kabelfernsehen	143'833.25

Geldfluss Forstwirtschaft	
Ertragsüberschuss / (-) Aufwandüberschuss	11'395.90
Abschreibungen Verwaltungsvermögen	0.00
Abschreibungen Investitionsbeiträge	0.00
(-) Aufwertung VV	0.00
Abnahme/(-) Zunahme Forderungen	0.00
Abnahme/(-) Zunahme aktive Rechnungsabgrenzungen	0.00
Abnahme/(-) Zunahme Vorräte	0.00
(-) Abnahme/Zunahme Laufende Verbindlichkeiten	0.00
(-) Abnahme/Zunahme passive Rechnungsabgrenzungen	0.00
(-) Abnahme/Zunahme Vorfinanzierungen	0.00
Geldfluss aus betrieblicher Tätigkeit Forstwirtschaft	11'395.90

Geldfluss aus betrieblicher Tätigkeit Gemeindebetriebe	466'291.58
---	-------------------

Total Geldfluss aus betrieblicher Tätigkeit	877'366.54
--	-------------------

Geldfluss aus Investitionstätigkeit	
Zahlungen für Nettoinv. Sachanlagen + Immat. Anlagen+ Investitionsbeiträge VV	-2'769'889.30
(-) Auszahlungen für Darlehen/Beteiligungen VV	0.00
Einzahlung für Darlehen/Beteiligungen VV	0.00

(-) Kauf Sachanlagen FV	0.00
Verkauf Sachanlagen FV	0.00
(-) Investitionen Sachanlagen FV	0.00
(-) Kauf kurzfristige Finanzanlagen FV	0.00
Verkauf kurzfristige Finanzanlagen FV	0.00
(-) Kauf langfristige Finanzanlagen FV	0.00
Verkauf langfristige Finanzanlagen FV	0.00
Geldfluss aus Investitionstätigkeit Einwohnergemeinde (allg. Haushalt)	-2'769'889.30

Geldfluss Wasserversorgung	
Zahlungen für Nettoinvestitionen VV Wasserversorgung	-32'537.80
Geldfluss aus Investitionstätigkeit Wasserversorgung	-32'537.80

Geldfluss Abwasserentsorgung	
Zahlungen für Nettoinvestitionen VV Abwasserentsorgung	-50'641.90
Geldfluss aus Investitionstätigkeit Abwasserentsorgung	-50'641.90

Geldfluss Abfall	
Zahlungen für Nettoinvestitionen VV Abfall	0.00
Geldfluss aus Investitionstätigkeit Abfall	0.00

Geldfluss Elektrizität	
Zahlungen für Nettoinvestitionen VV Elektrizität	0.00
Geldfluss aus Investitionstätigkeit Elektrizität	0.00

Geldfluss Kabelfernsehen

Zahlungen für Nettoinvestitionen VV Kabelfernsehen	0.00
Geldfluss aus Investitionstätigkeit Kabelfernsehen	0.00
Geldfluss Forstwirtschaft	
Zahlungen für Nettoinvestitionen VV Forstwirtschaft	0.00
Geldfluss aus Investitionstätigkeit Forstwirtschaft	0.00
Geldfluss aus Investitionstätigkeit Gemeindebetriebe	-83'179.70
Total Geldfluss aus Investitionstätigkeit	-2'853'069.00
Geldfluss aus Finanzierungstätigkeit	
Zunahme/ (-) Abnahme Kontokorrente mit Dritten	1'801.60
Aufnahme kurzfristige Finanzverbindlichkeiten	0.00
(-) Rückzahlung kurzfristige Finanzverbindlichkeiten	-200'000.00
Aufnahme langfristige Finanzverbindlichkeiten	5'000'000.00
(-) Rückzahlung langfristige Finanzverbindlichkeiten	0.00
(-) Abnahme/Zunahme Stiftungen, Legate, Zuwendungen im FK sowie Fonds im FK	358.60
Geldfluss aus Finanzierungstätigkeit Einwohnergemeinde (allg. Haushalt)	4'802'160.20
Total Geldfluss (alle)	2'826'457.74
Bestand Flüssige Mittel und kurzfristige Geldanlagen 1.1.	2'982'125.17
Bestand Flüssige Mittel und kurzfristige Geldanlagen 31.12.	5'808'582.91

7 FINANZKENNZAHLEN

7.1 Gesamthaushalt

Kennzahl	Rechnung 2025	Ø 5 Jahre	Kommentar / Interpretation
	Wert	Wert	
Nettoverschuldungsquotient	-388.32%	-338.68%	Nettoschulden in % des Fiskalertrages (inkl. Finanzausgleich) Diese Kennzahl gibt an, welcher Anteil der direkten Steuern der natürlichen und juristischen Personen +/- Finanzausgleich erforderlich wäre, um die Nettoschulden zu tilgen. Ein negativer Wert bedeutet , dass die Gemeinde keine Nettoschulden, sondern ein Nettovermögen hat.
Selbstfinanzierungsgrad	71.24%	140.16%	Selbstfinanzierung in % der Nettoinvestitionen Der Selbstfinanzierungsgrad gibt Antwort auf die Frage, wie weit die Investitionen aus selbst erarbeiteten Mitteln bezahlt werden können. Richtwert: > 100 % = ideal / 50% - < 100% = problematisch bis vertretbar
Zinsbelastungsanteil	-0.06%	-0.06%	Nettozinsen in % des Laufenden Ertrages Der Zinsbelastungsanteil sagt aus, wie stark der laufende Ertrag durch den Zinsdienst belastet wird. Je tiefer der Wert, desto grösser der Handlungsspielraum. Ein negativer Zinsbelastungsanteil zeigt an, dass mehr Zinsertrag erwirtschaftet als für Zinsen ausgegeben wird. Richtwert: Minuszahl = sehr gut
Bruttoverschuldungsanteil	68.18%	42.07%	Bruttoschulden in % des Laufenden Ertrages Die Bruttoverschuldung informiert über das Mass der Verschuldung einer Gemeinde. Diese Kennzahl gibt an, wie viele Prozente vom laufenden Ertrag benötigt werden, um die Bruttoschulden abzubauen. Richtwert: < 50 % = sehr gut / 50 % - 100 % = gut
Investitionsanteil	25.17%	13.30%	Bruttoinvestitionen in % der Gesamtausgaben Diese Kennzahl zeigt die Aktivität im Bereich der Investitionen im Verhältnis zum jährlichen Gesamtaufwand. Sie sagt jedoch alleine nichts über die finanzielle Situation der Gemeinde aus. Aussage: < 10 % = schwache Investitionstätigkeit
Kapitaldienstanteil	4.56%	4.18%	Kapitaldienst in % des Laufenden Ertrages Der Kapitaldienstanteil informiert darüber, wie stark der laufende Ertrag durch Zinsendienst und ordentliche Abschreibungen belastet ist. Richtwert: < 5 % = geringe Belastung
Nettoschuld pro Einwohner	Fr. -7'651.08	Fr. -7'626.21	Nettoschuld / ständige Wohnbevölkerung Die Nettoschuld pro Einwohner gilt als Gradmesser für die Verschuldung. Ein negativer Wert entspricht einem Nettovermögen
Kennzahl	Rechnung 2025	Ø 5 Jahre	Kommentar / Interpretation

	Wert	Wert	
Selbstfinanzierungsanteil	19.26%	16.37%	<p>Selbstfinanzierung in % des Laufenden Ertrages Der Selbstfinanzierungsanteil gibt Auskunft über die finanzielle Leistungsfähigkeit unserer Gemeinde. Er gibt an, welcher Anteil des Ertrags zur Finanzierung der Investitionen oder zum Abbau von Schulden aufgewendet werden kann. Je höher der Wert, desto grösser ist der Spielraum für den Schuldenabbau oder die Finanzierung von Investitionen und deren Folgekosten. Richtwert: 0 % - 5 % = schwach</p>
Nettozinsbelastungsanteil	-48.54%	-20.32%	<p>Finanzaufwand netto in % des Steuerertrages Diese Kennzahl gibt an, welcher Anteil des Steuerertrags der Gemeinde für die Verzinsung der Schulden aufgewendet werden muss. Ein hoher Zinsbelastungsanteil weist auf eine hohe Verschuldung hin. Ein negativer Wert bedeutet Nettozinsertrag. Richtwert: < 0 % = sehr tiefe Belastung</p>
Massgebliches Eigenkapital pro Einwohner	Fr. 8'914.23	Fr. 8'229.27	<p>Massgebliches Eigenkapital / ständige Wohnbevölkerung Diese Kennzahl ist eine Vergleichsgrösse und wird im Zusammenhang mit dem Finanzausgleich verwendet. Richtwert: Fr. 4'000 - 8'000 = hohes massgebliches Eigenkapital pro Einwohner</p>

7.2 Allgemeiner Haushalt

Kennzahl	Rechnung 2025	Ø 5 Jahre	Kommentar / Interpretation
	Wert	Wert	
Selbstfinanzierungsgrad	56.54%	118.49%	<p>Selbstfinanzierung in % der Nettoinvestitionen Der Selbstfinanzierungsgrad gibt Antwort auf die Frage, wie weit die Investitionen aus selbst erarbeiteten Mitteln bezahlt werden können. Ein Wert unter 100 % führt zu einer Verschuldung resp. zum Verzehr von bestehenden finanziellen Mitteln. Richtwert: unter 50 % = ungenügend</p>
Bilanzierungsüberschussquotient (BÜQ)	148.24%	106.03%	<p>Nettoschulden in % des Fiskalertrages (inkl. Finanzausgleich) Eine gesunde Eigenkapitalbasis ist notwendig, um eine gute Eigenfinanzierung sicherzustellen. Fällt der Bilanzüberschussquotient unter 30 %, können finanzpolitische Reserven aufgelöst werden. Richtwert: > 60 % = gross / 30 - 60 % = mittel</p>

7.3 Spezialfinanzierung Wasser

Kennzahl	Rechnung 2025	Ø 5 Jahre	Kommentar / Interpretation
	Wert	Wert	
Selbstfinanzierungsgrad	126.96%	39.71%	Selbstfinanzierung in % der Nettoinvestitionen Der Selbstfinanzierungsgrad gibt Antwort auf die Frage, wie weit die Investitionen aus selbst erarbeiteten Mitteln finanziert werden können. Richtwert: 0 - 60 % = ungenügend > 100 % = sehr gut
Kostendeckungsgrad	91.81%	118.76%	Aufwand in % des Ertrages Der Kostendeckungsgrad gibt Antwort auf die Frage, wie weit der Aufwand aus selbst erarbeiteten Erträgen gedeckt ist. Aussage: > 100 % = Ertragsüberschuss
Werterhaltungsquote	11.02%	9.72%	Bestand Werterhalt in % des Wiederbeschaffungswertes Diese Kennzahl gibt das Verhältnis von Werterhalt zu Wiederbeschaffungswerten an, da die Gesetzgebung die Möglichkeit vorsieht, die Einlagen in den Werterhalt zu reduzieren bzw. ganz auszusetzen, sobald der Bestand Werterhalt 25% der Wiederbeschaffungswerte erreicht oder überschritten hat.

7.4 Spezialfinanzierung Abwasser

Kennzahl	Rechnung 2025	Ø 5 Jahre	Kommentar / Interpretation
	Wert	Wert	
Selbstfinanzierungsgrad	480.39%	479.61%	Selbstfinanzierung in % der Nettoinvestitionen Der Selbstfinanzierungsgrad gibt Antwort auf die Frage, wie weit die Investitionen aus selbst erarbeiteten Mitteln finanziert werden können. Richtwert: 0 - 60 % = ungenügend > 100 % = sehr gut
Kostendeckungsgrad	116.10%	118.76%	Aufwand in % des Ertrages Der Kostendeckungsgrad gibt Antwort auf die Frage, wie weit der Aufwand aus selbst erarbeiteten Erträgen gedeckt ist. Aussage: > 100 % = Ertragsüberschuss
Werterhaltungsquote	21.89%	19.40%	Bestand Werterhalt in % des Wiederbeschaffungswertes Diese Kennzahl gibt das Verhältnis von Werterhalt zu Wiederbeschaffungswerten an, da die Gesetzgebung die Möglichkeit vorsieht, die Einlagen in den Werterhalt zu reduzieren bzw. ganz auszusetzen, sobald der Bestand Werterhalt 25% der Wiederbeschaffungswerte erreicht oder überschritten hat.

7.5 Spezialfinanzierung Abfall

Kennzahl	Rechnung 2025	Ø 5 Jahre	Kommentar / Interpretation
	Wert	Wert	
Selbstfinanzierungsgrad	Keine Investitionen im 2025	--	Selbstfinanzierung in % der Nettoinvestitionen
Kostendeckungsgrad	114.14%	107.41%	Aufwand in % des Ertrages Der Kostendeckungsgrad gibt Antwort auf die Frage, wie weit der Aufwand aus selbst erarbeiteten Erträgen gedeckt ist. Aussage: > 100 % = Ertragsüberschuss

7.6 Spezialfinanzierung Kabelfernsehanlage

Kennzahl	Rechnung 2025	Ø 5 Jahre	Kommentar / Interpretation
	Wert	Wert	
Selbstfinanzierungsgrad	Keine Investitionen im 2025		Selbstfinanzierung in % der Nettoinvestitionen Der Selbstfinanzierungsgrad gibt Antwort auf die Frage, wie weit die Investitionen aus selbst erarbeiteten Mitteln finanziert werden können.
Kostendeckungsgrad	118.47%	111.16%	Aufwand in % des Ertrages Der Kostendeckungsgrad gibt Antwort auf die Frage, wie weit der Aufwand aus selbst erarbeiteten Erträgen gedeckt ist. Aussage: < 100 % = Aufwandüberschuss

7.7 Spezialfinanzierung Forstwirtschaft

Kennzahl	Rechnung 2025	Ø 5 Jahre	Kommentar / Interpretation
	Wert	Wert	
Selbstfinanzierungsgrad	Keine Investitionen im 2025	--	Selbstfinanzierung in % der Nettoinvestitionen
Kostendeckungsgrad	325.36%	142.54%	Aufwand in % des Ertrages Der Kostendeckungsgrad gibt Antwort auf die Frage, wie weit der Aufwand aus selbst erarbeiteten Erträgen gedeckt ist. Aussage: < 100 % = Aufwandüberschuss

8. Antrag der Exekutive

GENEHMIGUNG:

Gemäss Art. 71 GV (170.111) verabschiedet der Gemeinderat die Jahresrechnung 2025:

ERFOLGSRECHNUNG	Aufwand Gesamthaushalt	Fr.	11'151'862.14
	Ertrag Gesamthaushalt	Fr.	11'283'464.82
	Ertragsüberschuss	Fr.	131'602.68
davon			
	Aufwand Allgemeiner Haushalt	Fr.	10'266'948.12
	Ertrag Allgemeiner Haushalt	Fr.	10'266'948.12
	Ausgeglichenes Ergebnis	Fr.	0.00
	Aufwand Wasserversorgung	Fr.	94'970.35
	Ertrag Wasserversorgung	Fr.	87'190.50
	Aufwandüberschuss	Fr.	7'779.85
	Aufwand Abwasserentsorgung	Fr.	374'481.35
	Ertrag Abwasserentsorgung	Fr.	434'777.45
	Ertragsüberschuss	Fr.	60'296.10
	Aufwand Abfall	Fr.	187'201.97
	Ertrag Abfall	Fr.	213'677.25
	Ertragsüberschuss	Fr.	26'475.28
	Aufwand Kabelfernsehanlage	Fr.	223'203.65
	Ertrag Kabelfernsehanlage	Fr.	264'418.90
	Ertragsüberschuss	Fr.	41'215.25
	Aufwand Forstwirtschaft	Fr.	5'056.70
	Ertrag Forstwirtschaft	Fr.	16'452.60
	Ertragsüberschuss	Fr.	11'395.90
INVESTITIONSRECHNUNG	Ausgaben	Fr.	2'853'069.00
	Einnahmen	Fr.	0.00
	Nettoinvestitionen	Fr.	2'853'069.00

NACHKREDITE

gemäss separater Tabelle

ANTRAG:



Der Gemeindeversammlung wird beantragt, die Jahresrechnung 2025 und die Nachkredite von CHF 0.00 zu genehmigen.

Einwohnergemeinde Rütligen-Alchenflüh

Gemeinderatspräsidentin

Gemeindeschreiberin

Finanzverwalterin



Alchenflüh, 28. April 2026

Patrizia Lambroia

Stefanie Bernhard

Maja Hedes

9 Bestätigungsbericht

Bestätigungsbericht

10. Genehmigung der Jahresrechnung

Das beschlussfassende Organ der Einwohnergemeinde Rütligen-Alchenflüh hat die Jahresrechnung 2025 am 3. Juni 2026 gemäss dem vorstehenden Antrag des Gemeinderates vom 28. April 2026 genehmigt.

Einwohnergemeinde Rütligen-Alchenflüh
Gemeindepräsident Gemeindegeschreiberin

Alchenflüh, 3. Juni 2026

Marco Meyer

Stefanie Bernhard

11. Anhang

11.1 Regelwerk

11.1.1 Angewendetes Regelwerk:

Der Rechnungsabschluss der Einwohnergemeinde Rüdtligen-Alchenflüh ist in Übereinstimmung mit den geltenden kantonalen gesetzlichen Grundlagen erstellt worden. Es sind dies:

Gemeindegesezt / Gemeindeverordnung / Direktionsverordnung über den Finanzhaushalt der Gemeinden

Diese orientieren sich laut Art. 70 Abs. 1 GG am Harmonisierten Rechnungsmodell (HRM2) für die Kantone und Gemeinden laut Handbuch der Konferenz der Kantonalen Finanzdirektoren. Die kantonalen Bestimmungen weichen in einzelnen Bereichen von den Empfehlungen des HRM2 ab. Das Amt für Gemeinden und Raumordnung stellt eine Auflistung dieser Ausnahmen zur Verfügung.

11.1.2 Bewertung Finanzvermögen

Vermögenswerte im Finanzvermögen werden bilanziert, wenn sie einen künftigen Nutzen erbringen und ihr Wert verlässlich ermittelt werden kann. Sie werden bei erstmaliger Bilanzierung zu Anschaffungs- bzw. Herstellungskosten bilanziert. Entstehen der Gemeinde keine Kosten, wird zum Verkehrswert zum Zeitpunkt des Zugangs bilanziert. Folgebewertungen erfolgen zum Verkehrswert am Bilanzstichtag, wobei eine systematische Neubewertung bei Liegenschaften mit Ausnahme von Baurechten alle fünf Jahre oder bei Änderung des amtlichen Werts, bei allen anderen Vermögenswerten jährlich erfolgt. Die Bilanzwerte sind bei eingetretenen dauerhaften Wertminderungen oder Verlusten sofort zu berichtigen.

Neubewertungsreserve Finanzvermögen

- Das Finanzvermögen wurde gemäss Anhang 1 zu Art. 81 Absatz 3 Ziffer 3 der Gemeindeverordnung mit der Umstellung auf HRM2 neu bewertet. Die Neubewertungsreserve betrug per 1.1.2025 Fr. 11'668'652.00. Gemäss Vorschriften muss das Finanzvermögen alle 5 Jahre neu bewertet werden. Die Prüfung hat ergeben, dass die Parzelle Kiesplatz Künti eine Aufwertung von Fr. 1'019'200.00 ergibt und zusätzlich führt die Kapitalisierung der Baurechtszinse für die Parzelle Unterboden zu einer Buchwerterhöhung von Fr. 723'805.00. Auf den Finanzanlagen ist eine Erhöhung von gesamthaft Fr. 75'678.00 zu verzeichnen.

11.1.3 Bewertung Verwaltungsvermögen

Vermögenswerte im Verwaltungsvermögen werden bilanziert, wenn sie einen künftigen mehrjährigen öffentlichen Nutzen hervorbringen und ihr Wert verlässlich ermittelt werden kann. Sie werden zu Anschaffungs- bzw. Herstellkosten nach der Nettome-

thode bilanziert und nach der definierten Nutzungsdauer linear abgeschrieben. Entstehen der Gemeinde keine Kosten, wird zum Verkehrswert zum Zeitpunkt des Zugangs bilanziert. Die Bilanzwerte sind bei eingetretenen, dauerhaften Wertminderungen oder Verlusten, sofort zu berichtigen. Die geltenden Anlagekategorien und Nutzungsdauern sind in Anhang 2 GV umschrieben.

11.1.4 Aktivierungsgrenzen

Allgemeiner Haushalt	Fr.	30'000.00
Spezialfinanzierung Wasserversorgung	Fr.	30'000.00
Spezialfinanzierung Abwasserentsorgung	Fr.	30'000.00
Spezialfinanzierung Kabelfernsehanlage	Fr.	30'000.00

11.1.5 Bestehendes Verwaltungsvermögen:

Das bestehende Verwaltungsvermögen per 31.12.2015 bei Übergang auf HRM2 wird linear über 8 Jahre abgeschrieben. Davon ausgenommen sind die Positionen gemäss Ziffer 4.1.3 der Übergangsbestimmungen der GV. Folgendes bestehendes Verwaltungsvermögen wurde übernommen:

Allgemeiner Haushalt	Fr.	1'220'685.20	Abschreibung in 8 Jahren
----------------------	-----	--------------	--------------------------

11.2. Grundlage der Jahresrechnung

Als Grundlage der Jahresrechnung 2025 dienen das Budget 2025 und die Vorjahresrechnung 2024.

<u>Genehmigung / Prüfung</u>	<u>Budget 2025</u>	<u>Jahresrechnung 2024</u>
Gemeinderat	22.10.2024	29.04.2025
Bestätigungsbericht Rechnungsprüfungsorgan		05.05.2025
Gemeindeversammlung	04.12.2024	04.06.2025

11.3 Eigenkapitalnachweis

Eigenkapital per 01.01.2025			Veränderungsnachweis			Eigenkapital per 31.12.2025					
			Erhöhung durch		Reduktion durch						
29	Eigenkapital	26'643'524.26			3'024'255.17			1'479'465.79	28'188'313.64		
290	Verpflichtungen (+) bzw. Vorschüsse (-) gegenüber Spezialfinanzierungen	2'692'133.99	Einlage in SF EK	139'382.53	Entnahme aus SF EK	7'779.85	290	Verpflichtungen (+) bzw. Vorschüsse (-) gegenüber Spezialfinanzierungen	2'823'736.67		
29'001.01	Wasserversorgung	202'652.40			9011.01	Aufwandüberschuss	7'779.85	29'001.01	Wasserversorgung	194'872.55	
29'002.01	Abwasserentsorgung	2'088'227.70	9010.01	Ertragsüberschuss	60'296.10			29'002.01	Abwasserentsorgung	2'148'523.80	
29'003.01	Kehrichtbeseitigung	180'131.91	9010.01	Ertragsüberschuss	26'475.28			29'003.01	Kehrichtbeseitigung	206'607.19	
29'005.01	Kabelfernsehanlage	155'401.58	9010.01	Ertragsüberschuss	41'215.25			29'005.01	Kabelfernsehanlage	196'616.83	
29'006.01	Forstwirtschaft	65'720.40	9010.01	Ertragsüberschuss	11'395.90			29'006.01	Forstwirtschaft	77'116.30	
293	Vorfinanzierung	3'439'163.70	Einlage in Vorfinanzierung	240'371.00	Einnahme aus Vorfinanzierung	47'847.80	293	Vorfinanzierung	3'631'686.90		
29'301.01	Wasserversorgung, Werterhalt	418'607.10	3510.10	Einlage in Werterhalt	56'470.00	4510.01	Entnahme aus Werterhalt	29'301.01	Wasserversorgung, Werterhalt	446'321.45	
			3510.50	Anschlussgebühren	920.00						
29'302.01	Abwasserentsorgung Werterhalt	3'020'556.60	3510.10	Einlage in Werterhalt	173'181.00	4510.01	Entnahme aus Werterhalt	29'302.01	Abwasserentsorgung, Werterhalt	3'185'365.45	
			3510.50	Anschlussgebühren	9'800.00						
294	Reserven	932'955.38	Zusätzliche Abschreibungen	1'949'954.25			294	Reserven	2'882'909.63		
29'400.00	Finanzpol. Reserven	932'955.38	3894.00		1'949'954.25	4894.00		29'400.00	Finanzpol. Reserven	2'882'909.63	
296	Neubewertungsreserve FV	12'458'606.00	Einlage			Entnahme	729'290.75	296	Neubewertungsreserve FV	11'729'315.25	
29'600.01	Neubewertungsreserve FV	11'668'652.00				4896.00	Entnahme aus Reserven	729'290.75	29'600.01	Neubewertungsreserve FV	10'939'361.25
29'600.02	Schwankungsreserve	789'954.00							29'600.02	Schwankungsreserve	789'954.00
299	Bilanzüberschuss	7'120'665.19		694'547.39		694'547.39	299	Bilanzüberschuss	7'120'665.19		
29'900.01	Jahresergebnis	694'547.39				29'900.01	Ergebnis 2024	694'547.39	29'900.01	Jahresergebnis	0.00
29'990.01	Kumulierte Ergebnisse Vorjahr	6'426'117.80	Ergebnis 2024	694'547.39					29'990.01	Kumulierte Ergebnisse Vorjahr	7'120'665.19

11.4 Rückstellungsspiegel

205 Kurzfristige Rückstellungen		Buchwert		Veränderung		Buchwert	
Konto	Bezeichnung	01.01.2025	Bildung	Verwendung	Auflösung	31.12.2025	Kommentar
20'500	Kurzfristige Rückstellung für nicht bezogene Ferienguthaben	600.00	14'900.00			15'500.00	Bildung Rückstellungen Ferienguthaben
	Kurzfristige Rückstellungen Überzeit-Guthaben	3'575.00	6'430.00			10'005.00	Bildung Rückstellungen Überzeitguthaben

208 Langfristige Rückstellungen		Buchwert		Veränderung		Buchwert	
Konto	Bezeichnung	01.01.2025	Bildung	Verwendung	Auflösung	31.12.2025	Kommentar
20'890	Langfristige Rückstellung für Steuerteilungen						
	Langfristige Rückstellung für Gewinnsteuern	618'000.00				618'000.00	Auflösung wenn Steuerveranlagung der Conforama AG definitiv.

Total kurzfristige Rückstellungen	4'175.00	21'330.00				25'505.00	
Total langfristige Rückstellungen	618'000.00					618'000.00	
Total Rückstellungen	622'175.00	21'330.00				643'505.00	

11.5 Beteiligungsspiegel

Beteiligungen (im Sinne der öffentlichen Aufgabenerfüllung)

Beteiligungen (im Sinne der öffentlichen Aufgabenerfüllung)

Name, Sitz Rechtsform	Tätigkeitsgebiet	Nominal- kapital	Eigen- tumsanteil	Stimmanteil	Wesentliche weite- re Beteiligte	Buchwert 31.12.25	Anschaff- ungs- wert	Wesentliche weitere Be- teiligungen der Organi- sation	Rechnungslegungs- norm; Aussage zur Jahres- rechnung	Zahlungs- ströme im Berichts- jahr	Spezifische Risiken
Gemeindeeigenen Unternehmen (Anstalten)											
Werkhofunternehmen Rüdtligen-Alchenflüh / Lyssach Lyssach	Werkhof	85'000.00	50%	2 VR Eggimann Stefan Waldspurger Rolf	Gde Lyssach	Fr. 1.00		keine	HRM2; Betriebsbeiträge für bezogene Leistun- gen (Art. 12 OGR)	291'864	
Öffentlich-rechtliche Organisationen der interkommunalen Zusammenarbeit (Gemeindeverbände)											
Gemeindeverband ARA Region Burgdorf	Betrieb und Unter- halt einer zentra- len Abwasser- reinigungsanlage				Gemeinden Region Burgdorf	Fr. 0.00	Fr. 0.00	keine	HRM; Aufwandverrechnung via Kostenverteiler	140'700	Für die Verbindlichkeiten des Verbandes haftet nur das Ver- bandsvermögen. Art. 80 OgR.
Gemeindeverband Kirchberg Kirchberg	Übernahme ver- schiedener Aufga- ben der öffentli- chen Hand			Stimmkraft gem. Art. 14 OgR (pro 200 Ein- wohner eine Stimme, max. 49%)	7 Gemeinden Region Kirchberg	Fr. 0.00	Fr. 0.00	keine	HRM; Aufwandverrechnung via Kostenverteiler (Einwohner / Schü- ler)	1'345'936	Für die Verpflichtungen des Verbandes haftet einzig das Verbandsvermögen. Bei Auflö- sung des Verbandes haften die Verbandsgemeinden nach Art. 135 des Gemeindegesetzes.
Schwellenverband Emme, 1. Sektion	Gewässerunterhalt Emme				Aefligen, Bätter- kinden, Lyssach, Kirchberg, Rüdtligen- Alchenflüh, Utzenst- orf, Wiler Zielebach	Fr. 0.00	Fr. 0.00		Verien; Aufwandverrechnung via Kostenverteiler gem. Laufmeter Emmen-Ufer	11'570	Für die Verbindlichkeiten des Verbandes haftet nur das Ver- bandsvermögen. Für Austritt und Auflösung gelten die Bestim- mungen im Gemeindegesetz (Art. 72).

Energieregion Bern-Solothurn	Förderung von regionaler nachhaltiger Energie							Verein; Jährlicher Beitrag 15.5% von der Konzession der Elektra Jegenstorf		Für die Verbindlichkeiten des Vereins haftet ausschliesslich das Vereinsvermögen.
Verein Musikschule Burgdorf	Musik		Delegierte Margrit Dummermuth	Emmental	0	0	keine	Verein; Jahresbeitrag via Kostenteiler gem. Anzahl Schüler	23'263	keine Haftung
Regionalkonferenz Emmental	Wirkungsvollen Erfüllung der Aufgaben der beteiligten Gemeinden in regionalen Angelegenheiten.		Gemeinderätin Patrizia Lambroia	40 Gemeinden Verwaltungskreis Emmental					26'389	Art. 49 Geschäftsreglement: Die Gemeinden schulden der Regionalkonferenz Beiträge an die Verwaltungskosten gemäss Artikel 155 GG und an weitere Kosten gemäss der besonderen Gesetzgebung.
Emmental Trinkwasser	Versorgung der Bevölkerung mit Trink- und Brauchwasser		Baukommission Stefan Eggimann	13 Gemeinden in den Verwaltungskreisen Emmental und Bern Mittelland				Stellt für uns die Rechnungen für Abfall, Kanalisation und Wasser		Art. 42 OgR. Für Schulden des Verbandes haftet das Verbandsvermögen. Der Verband muss finanziell selbsttragend sein (Art. 40.1). Namensänderung ab 1. Juni 2017, ehemals Vennersmühle Wasserversorgung.

Mitgliedschaften in und Beteiligungen an juristischen Personen des Privatrechts

KEBAG, Kehrichtbeseitigungs AG, Zuchwil	Kehrichtbeseitigung	5000000	27 Namenaktien	Baukommission; Daniel Mellenberger	Solothurn, Grenchen und Burgdorf	Fr. 1.00		keine	OR, AG		Haftung gegenüber Dritten bis zum dreifachen Betrag des AK; im inneren Verhältnis Haftung nach der Beteiligungspflicht im Sinne von Art. 5, d.h. je 50 Einwohner eine Aktie zu Fr. 1'000
Hallenbad AG Burgdorf	Betrieb Hallenbad		35 Aktien	Gemeinderätin Patrizia Lambroia		Fr. 1.00		keine	OR, AG	1'200	Aktienkapital
Regionales Eissportzentrum Emme AG Burgdorf	Betrieb Kunsteisbahn		47 Aktien	Gemeinderat		Fr. 54.00	13'500	keine	OR, AG	1'715	Aktienkapital Zeichnung 54 Aktien à Fr. 250.-- im 2009

ZAR Emmental-Oberaargau AG	Zivilschutz-ausbildungs-zentrum	16 Aktien	Gemeinderat öffentliche Sicherheit	Langenthal, Burgdorf	Fr. 1.00	keine	OR, AG	1'847	Aktienkapital In einem Aktionärsbindungsvertrag verpflichten sich die Aktionärsgemeinden untereinander ihre Zivilschutzdienst-pflichtigen im Ausbildungszentrum Aarwangen auszubilden.
Elektra Fraubrunnen, Jegenstorf (Genossenschaft)	Stromversorgung	2 Anteil-scheine	1 Abgeordneter		Fr. 200.00	keine	OR, Genossenschaft	0.00	Art. 10 Statuten. Die persönliche Haftung der einzelnen Genossen-schafter für die Verbindlichkeiten der Genossenschaft ist ausgeschlossen. Hierfür ist nur das Vermögen der Genossen-schaft haftbar.

Mitgliedschaften in einfachen Gesellschaften, Kollektiv- und Kommanditgesellschaften

keine

Vertragliche Beziehungen zur Erfüllung von Gemeindeaufgaben

Sozialdienst untere Emme	Übertragen der Aufgaben im Bereich der Sozialhilfe und des Kindes- und Erwachsenenschutzes		Sozial-kommission	Aeffligen, Bätterkinden, Kernried, Kirchberg, Lyssach, Rüdltigen-Alchenflüh, Rüti bei Lyssach, Utzenstorf, Wiler bei Utzenstorf, Zielebach			Sitzgemeindemodell, integriert in der Rechnung von Kirchberg	29'791	keine Vertragsbeginn: 1.1.2019
Leolea	Betrieb Chinderhus mit Kita + Tagesschule						OR, Verein Weiterleiten der Leistungen vom Kanton GEF + (ERZ)	371'383	Leistungsvertrag keine Haftung

Regionale Kinder und Jugendarbeit <i>kakerlak</i>	Angebote zur sozialen Integration im Bereich der offenen Kinder- und Jugendarbeit	Aefligen, Ersigen, Kernenried, Kirchberg, Lyssach, Rüdfligen-Alchenflüh, Kirchgemeinde Kirchberg	Sitzgemeindemodell, integriert in der Rechnung von Kirchberg	10'144	keine
Tageselternverein Koppigen und Umgebung	Familienergänzende Kinderbetreuung	17 Gemeinden im Verwaltungskreis Emmental	OR, Verein	2'587	keine
Tierschutz Emmental, Burgdorf	Begleitung Tierenschutzfälle		OR, Verein		keine

11.6 Gewährleistungsspiegel

Name der Empfänger Vertragspartner	Rechtsbeziehung	Angaben zu den gesicherten Leistungen Art, Betrag, Verfall, Zinsangaben	Zahlungsströme im Berichtsjahr	zusätzliche Angaben
Privatrechtliche Unternehmen (nach OR / ZGB)				
Verschiedene Dorfvereine	Liste Vereine	Budgetierte Beträge = Fr. 6'500.00	Fr. 9'800.00	gem. Konti 3290.3636.01 und 3410.3636.02
Talus Informatik AG, Wiler b. Seedorf	Vertrag	Anschluss an Rechenzentrum		Vertrag 1.1.2018 - 31.12.2022 Kündigt keiner der beiden Parteien den Vertrag bis am 30.6. des laufenden Jahres, so verlängert er sich jeweils stillschweigend um ein weiteres Jahr.
Personalvorsorgestiftung Previs	Anschlussvereinbarung vom 1.1.2018 (Erneuerung Vereinbarung)	Nachschusspflicht bei Unterdeckung Deckungsgrad per 31.12.25 = 103.39 %	AG+AN-Beiträge Fr. 140'482	Die Vereinbarung ist auf unbestimmte Dauer abgeschlossen. Sie ist unter Einhaltung einer Kündigungsfrist von sechs Monaten auf Ende eines Geschäftsjahres kündbar.
öffentlich rechtliche Unternehmen (nach Gemeindegesetz)				
öffentlich rechtliche Verträge				
Weitere Verpflichtungen (Altlasten / Leasing)				
Gemeindeanteil LA EL	BSIG Nr. 1/170.511/7.1	Anteil 2025 ca. Fr. 543'674	Fr. 543'846.00	Periodengerechte Abgrenzung ist nicht notwendig
Gemeindeanteil LA FAZU	BSIG Nr. 1/170.511/7.1	Anteil 2025 ca. Fr. 12'190	Fr. 11'560.00	
Gemeindeanteil LA Sozialhilfe	BSIG Nr. 1/170.511/7.1	Anteil 2025 ca. Fr. 1'423'792	Fr. 1'426'802.30	

11.7 Anlagespiegel

2025

Finanzvermögen

			108 Finanzvermögen Sachanlagen				
			1080	1084	1086	1087	1089
			Grundstücke unüberbaut	Gebäude Finanzvermögen	Mobilien des Finanz- vermögens	Anlagen im Bau Finanzvermögen	Übrige Sachanlagen FV
Anschaffungskosten	Anlagewert	01.01. 2025	14'729'700.00	864'500.00			
	Zuwachs/ Zugänge	2025					
	Abgänge	2025					
	Umgliederungen	2025					
	Anlagewert	31.12. 2025	14'729'700.00	864'500.00	-	-	-
kumulierte Wertberichtigungen	Stand per	01.01. 2025	18'228.00	-21'000.00			
	Wertminderungen	2025					
	Aufwertungen	2025	1'743'005.00				
	Umgliederungen	2025					
	Stand per	31.12. 2025	1'761'233.00	-21'000.00	-	-	-
Buchwerte	Buchwert netto	31.12. 2025	16'490'933.00	843'500.00	-	-	-
	davon Anlagen in Leasing	31.12. 2025					
	Versicherungswerte	31.12. 2025		1'058'700.00			

11.7 Anlagespiegel

2025

Sachanlagen Verwaltungsvermögen

			140 Sachanlagen Verwaltungsvermögen							
			1400	1401	1402	1403	1404	1406	1407	1409
			Grundstücke unbebaut	Strassen/ Verkehrswege	Wasserbau	Tiefbauten übrige	Hochbauten	Mobilien	Anlagen im Bau	Übrige Sachanlagen* (ohne 14099)
Anschaffungskosten	Anlagewert	1.1.2025		2'879'145.80	42'826.40	3'843'864.70	337'944.05		766'725.40	132'656.05
	Zuwachs/ Zugänge	2025		140'868.20	-	5'000.00	210'930.60		1'864'681.55	
	Abgänge	2025								
	Umgliederungen	2025		40'441.05		605'458.70	1'767'168.25		-2'527'994.10	
	Anlagewert	31.12.2025		-	3'060'455.05	42'826.40	4'454'323.40	2'316'042.90	-	103'412.85
kumulierte ordentliche Abschreibungen	Stand per	1.1.2025		-431'077.80	-856.40	-950'315.70	-38'950.05			-28'594.05
	Planmässige Abschreibungen	2025		82'291.25	857.00	132'871.70	92'029.85			13'266.00
	Ausserplanmässige Abschreibungen	2025		-						
	Wertkorrekturen	2025								
	Stand per	31.12.2025		-	-513'369.05	-1'713.40	-1'083'187.40	-130'979.90	-	-
Buchwerte	Buchwert netto	31.12.2025		2'547'086.00	41'113.00	3'371'136.00	2'185'063.00	-	103'412.85	90'796.00
	davon Anlagen in Leasing	31.12.2025								
	Versicherungswerte	31.12.2025								

* darin nicht enthalten ist das bestehende VV bei Einführung von HRM2:

11.7 Anlagespiegel

2025

Übriges Verwaltungsvermögen

			142 Immaterielle Anlagen VV			144 Darlehen VV	145 Beteiligungen VV	146 Investitionsbeiträge VV
			1420	1427	1421 & 1429	1441-1447	1452-1456	1460-1469
			Informatik	Immat. Anlagen in Realisierung	übrige immaterielle Anlagen	Darlehen	Beteiligungen	Investitionen
Anschaffungskosten	Anlagewert	01.01. 2025	143'705.40	307'210.10	468'084.40		258.00	
	Zuwachs/ Zugänge	2025		631'588.65				
	Abgänge	2025						
	Umgliederungen	2025			114'926.10			
	Anlagewert	31.12. 2025	143'705.40	938'798.75	583'010.50	-	258.00	-
kumulierte ordentliche Abschreibungen	Stand per	01.01. 2025	-143'705.40		-159'385.40			
	Planmässige Abschreibungen	2025			51'373.00			
	Ausserplanmässige Abschreibungen	2025			114'926.10			
	Wertkorrekturen	2025						
	Stand per	31.12. 2025	-143'705.40	-	-325'684.50	-	-	-
Buchwerte	Buchwert netto	31.12. 2025	-	938'798.75	257'326.00	-	258.00	-
	davon Anlagen in Leasing	31.12. 2025						
	Versicherungswerte	31.12. 2025						

11.8. Kreditkontrolle

11.8.1 Verpflichtungskredite für Investitionen

	Kreditbeschluss			Objektbezeichnung	Kumulierte Ausgaben* 01.01.2025	Investitions- ausgaben	Kumulierte Ausgaben* 31.12.2025	Kumulierte Einnahmen 01.01.2025	Investitions- einnahmen	Kumulierte Einnahmen 31.12.2025	Saldo	Abrechnungs- datum
	Organ	Datum	Kreditsumme (brutto)									
0			11'754'327.92	INVESTITIONSRECHNUNG	5'669'100.80	2'853'069.00	8'522'169.80	158'162.55	-	158'162.55	3'340'332.42	
0220.5290.01	GR	05.10.2021	50'000.00	Allgemeine Verwaltung Reorganisation Archiv	48'174.30		48'174.30	2'967.15		2'967.15	1'825.70	01.04.2025
2				Bildung / Primarschule								
2120.5200.00	GV	11.12.2019	160'000.00	ITC Gesamterneuerung Hard- + Software	143'705.40		143'705.40				16'294.60	04.06.2025
2170.5040.05	GR	20.04.2021	61'000.00	Brandschutzmassnahmen	59'370.30		59'370.30				1'629.70	01.04.2025
2170.5040.08	GR	26.11.2024	101'000.00	Sanierung Fassade Kindergarten 1+2		85'556.80	85'556.80				15'443.20	
2170.5040.09	GR	27.05.2025	50'000.00	Beleuchtung Gemeindesaal		32'671.30	32'671.30				17'328.70	
2170.5290.01	GR	27.10.2020 26.10.2021	170'000.00	Schulraumplanung (Vorprojekt)	118'981.50		118'981.50				51'018.50	
2170.5290.02	Urne	15.05.2022	1'580'000.00	Schulraumplanung (Planung)	307'210.10	628'076.05	935'286.15				644'713.85	
2170..5040.10	Urne	22.09.2024	2'500'000.00	Erweiterung Kindergarten	1'886.35	1'767'145.85	1'769'032.20				730'967.80	
3				Kultur, Sport und Freizeit, Kirche								
3422.5090.02	GR	17.09.2024	54'000.00	Erneuerung Fallschutz Spielplatz Dammweg	56'015.60		56'015.60				-2'015.60	
6				Verkehr und Nachrichtenübermittlung Gemeindestrassen								
6150.5010.06	GV	07.12.2016	170'000.00	Dorfstrasse, Erstellen Gesamtprojekt (1.+2. Etappe)	133'718.95		133'718.95				36'281.05	04.06.2025
6150.5010.08	Urne	24.09.2017	887'000.00	Dorfstrasse 1. Etappe, Sanierung Strasse	753'465.85		753'465.85				133'534.15	04.06.2025
6150.5010.10	GR	30.07.2018	55'000.00	Begegnungszone Bahnhofplatz, Studien+Projekt	67'398.55		67'398.55				-12'398.55	
6150.5010.12	GV	11.12.2019	130'000.00	Mühleweg, Strassenbau Sanierung	139'194.30		139'194.30				-9'194.30	03.12.2025
6150.5010.14	GR	17.12.2019	42'000.00	Begegnungszone Bahnhofplatz, Sofortmassnahmen							42'000.00	
6150.5010.15	Urne	29.11.2020	1'206'000.00	Dorfstrasse Sanierung 2. Etappe	776'131.30		776'131.30				429'868.70	04.06.2025
6150.5010.15	GR	27.10.2020	60'000.00	Tempo 40	28'872.50		28'872.50				31'127.50	
6150.5010.17	GR	11.01.2021	200'000.00	Hauptstrasse Deckbelag	181'659.10		181'659.10				18'340.90	29.04.2025
6150.5010.19	GR	28.03.2022	65'000.00	Sanierung Emmensteg	45'365.55	2'162.00	47'527.55				17'472.45	
6150.5010.20	GR	14.02.2023	42'701.05	Ausführung Strassenunterhalt 2023	57'380.50		57'380.50				-14'679.45	
6150.5010.21	GR	24.10.2023	100'000.00	Temporegime Alchenflüh 2. Etappe	9'091.10	3'225.45	12'316.55				87'683.45	
6150.5010.22	GR	02.07.2024	100'000.00	Deckbelag Amselweg		45'271.80	45'271.80				13'387.15	
6150.5010.23	GR	13.08.2024		Ausführung Strassenunterhalt 2024/25	21'095.95	20'245.10	41'341.05					
6150.5010.26	GV	07.06.2023	100'000.00	Deckbelagsarbeiten, Sanierung Neumattstrasse		94'696.40	94'696.40				5'303.60	
6150.5040.01	GR	05.10.2020	45'026.87	Wehrdienstmagazin Umnutzung Werkhof	45'026.90		45'026.90				-0.03	
6150.5290.01	GR	14.03.2023	31'000.00	Strassenunterhaltsplanung	31'833.40		31'833.40				-833.40	
7				Umweltschutz und Raumordnung Wasserversorgung								
7101.5031.04	Urne	24.09.2017	278'000.00	Dorfstrasse 1. Etappe, Wasserleitungen	268'681.30		268'681.30	19'498.60		19'498.60	9'318.70	04.06.2025

11.8. Kreditkontrolle

11.8.1 Verpflichtungskredite für Investitionen

7101.5031.05	GV	11.12.2019	430'000.00	Ersatz Wasserleitung Hauptstrasse	216'513.10		216'513.10	13'927.60		13'927.60	213'486.90	04.06.2025
7101.5031.06	GV	11.12.2019	130'000.00	Ersatz Wasserleitung Zelgweg	70'486.10		70'486.10				59'513.90	04.06.2025
7101.5031.07	Urne	29.11.2020	94'000.00	Dorfstrasse Sanierung 2. Etappe	112'544.30		112'544.30				-18'544.30	04.06.2025
7101.5031.08	GR	08.02.2022	160'000.00	Ringschluss WL Schulhausareal	138'843.45		138'843.45				21'156.55	01.04.2025
7101.5031.09	GR	14.12.2021	126'900.00	Sanierung WL Bernstrasse (LOS 1-3)	138'466.05	3'814.80	142'280.85				-15'380.85	
7101.5031.10	GR	14.12.2021	55'600.00	Sanierung WL Bernstrasse (Bahnübergang)	38'305.25		38'305.25				17'294.75	
7101.5031.11	GR	14.02.2023	180'000.00	Sanierung WL (LOS 1-3) 2. Etappe	95'348.00	3'814.80	99'162.80				80'837.20	
7101.5031.12	GV	07.06.2023	220'000.00	Sanierung WL Neumattstrasse B01-B03	231'258.70	4'958.85	204'362.05				15'637.95	
7101.5031.13	GV	07.06.2023	220'000.00	Sanierung WL Neumattstrasse B03-B07		-31'855.50		8'325.60		8'325.60		
7101.5031.14	GR	13.02.2024	180'000.00	Burgdorfstrasse	49'482.10	42'392.40	91'874.50				88'125.50	
7101.5031.15	GV	03.12.2025	300'000.00	Hydrant Ringschluss Industriestrasse		9'412.45	9'412.45				290'587.55	
				Abwasserentsorgung								
7201.5032.03	GV	08.06.2016	520'000.00	Erhebung private Liegenschaftsentwässerung, 3.+4	329'628.15		329'628.15	73'584.05		73'584.05	190'371.85	29.11.2023
7201.5032.04	Urne	24.09.2017	235'000.00	Dorfstrasse 1. Etappe, Abwasserleitungen	203'990.30		203'990.30				31'009.70	04.06.2025
7201.5032.06	GV	07.06.2023	215'100.00	Sanierung AL Neumattstrasse B01-B03	172'440.85	33'126.90	219'570.15				-4'470.15	
7201.5032.07	GV	07.06.2023	215'100.00	Sanierung AL Neumattstrasse B06-B07		14'002.40						
7201.5292.01	GV	07.12.2016	125'000.00	GEP, Überarbeitung	111'705.55		111'705.55	18'766.00		18'766.00	13'294.45	04.06.2025
7201.5292.02	GR	29.04.2025	120'000.00	Reinigung und Zustandsaufnahme Kanalnetz		3'512.60	3'512.60				116'487.40	
				Gewässerverbauungen								
7410.5020.01	GR	05.07.2016 30.01.2018	60'000.00	Bachmauer Dorfbach, Projektierungskredit	52'811.35		52'811.35				7'188.65	
7410.5020.03	GR	03.07.2018 31.05.2022	30'000.00 30'000.00	Bachdurchlass Mühlebach	63'919.95		63'919.95	21'093.55		21'093.55	-3'919.95	
				Öffentliche Toilettenanlagen								
7791.5040.01	GR	31.05.2022	180'000.00	WC-Anlage WK Magazin	169'976.30	838.55	170'814.85				9'185.15	
7791.5040.02	GR	14.10.2025	90'000.00	Öffentliche WC-Anlage Bahnhof		90'000.00	90'000.00				-	
				Raumplanung								
7900.5290.01	GV	07.12.2016	145'000.00	Ortsplanungsrevision	179'122.50		179'122.50				-34'122.50	03.12.2025

Vermerk: In den mehrwertsteuerpflichtigen Funktionen werden die Ausgaben in dieser Tabelle exklusive Mehrwertsteuer dargestellt. Da der Kredit inklusive Mehrwertsteuer beschlossen wurde, muss die Mehrwertsteuer beim Saldo noch berücksichtigt werden, das heisst abgezogen werden.

11.8.2 NACHKREDITTABELLE 2025

Konto	Bezeichnung	Rechnung	Budget	Über-schreitung	Nachkredit				Begründung
					gebunden *)	Kompetenz GR	Kompetenz GV	Datum	
	Total	4'678'754	2'253'075	2'425'679	2'254'120	171'559	-		
220	<u>Allgemeine Dienste</u>								
3010.02	Löhne Verwaltungspersonal, Rückstellungen	7'340	-	7'340		7'340		28.04.2026	Bildung Rückstellungen infolge hohem Ferien- und Überzeitguthaben.
3632.01	Betriebsbeiträge an Gemeindeverband Kirchberg	53'444	50'195	3'249	3'249			28.04.2026	Mehraufwand Betriebsbeiträge.
290	<u>Verwaltungsliegenschaften</u>								
3144.00	Baulicher Unterhalt Hochbauten, Gebäude	15'348	11'600	3'748		3'748		28.04.2026	Mehraufwand Stockwerkeigentümerabrechnung.
1400	<u>Allgemeines Rechtswesen</u>								
3130.01	Baubewilligungsgebühren	30'161	15'000	15'161	15'161			28.04.2026	Mehraufwand Baubewilligungsgebühren.
1620	<u>Zivilschutz</u>								
3120.00	Ver- und Entsorgung	13'417	10'390	3'027	3'027			28.04.2026	Mehrkosten Strom.
2110	<u>Kindergarten</u>								
3632.01	Betriebsbeiträge an Gemeindeverband Kirchberg	38'848	35'110	3'738	3'738			28.04.2026	Mehraufwand Betriebsbeiträge.
2111	<u>Basisstufe</u>								
3632.00	Beiträge an Gemeinden und Gemeindeverbände	4'232	-	4'232	4'232			28.04.2026	Auswärtige Schüler Basisstufe. Wurden vom Sozialdienst fremdplatziert.

11.8.2 NACHKREDITTABELLE 2025

Konto	Bezeichnung	Rechnung	Budget	Über- schreitung	Nachkredit				Begründung
					gebunden *)	Kompetenz GR	Kompetenz GV	Datum	
3499.01	Vergütungszinsen Nesko	6'934	2'100	4'834	4'834			28.04.2026	Mehraufwand Vorauszahlungs- und Vergütungszinse gemäss Steuerberechnung Kanton.
9900	<u>Zusätzliche, systembedingte Abschreibungen</u>								
3894.00	Einlage in finanzpolitische Reserve	1'949'954	-	1'949'954	1'949'954			28.04.2026	Einlage in finanzpolitische Reserve gemäss kantonaler Gesetzgebung.

Es sind alle Kreditüberschreitungen von mehr als Fr. 3'000.-- aufgeführt.

*) = Nachkredite für gebundene Ausgaben beschliesst der Gemeinderat (gem. Art. 101 GV).

11.9 Weitere massgebende Angaben

11.9.1 Werterhaltungskosten und Einlage in Spezialfinanzierung Werterhalt Wasserversorgung

Wiederbeschaffungswert, Werterhaltungskosten und Einlage in die Spezialfinanzierung Werterhalt für Wasserversorgungsanlagen ¹

Rechnungsjahr: 2025

Wasserversorgung: Rütligen-Alchenflüh

Kontaktperson: M. Hedes

Telefon: 034 447 40 60

Datengrundlagen	<input checked="" type="checkbox"/> Geschätzt	①	②	③	④	⑤	⑥
	<input type="checkbox"/> GWP	Wiederbeschaffungswert brutto in Fr.	Beiträge Dritter ² in Fr.	Wiederbeschaffungswert netto in Fr. (① - ②)	Nutzungsdauer in Jahren	Erneuerungsrate in % (100/④)	Werterhaltungskosten in Fr./Jahr (③*⑤)
	<input type="checkbox"/> Anlagenbuchhaltung						
Anlageteile							
1. Wasserfassungen		900'000		900'000	50	2.00%	18'000
2. Aufbereitungsanlagen				-	33	3.00%	-
3. Pumpwerke, Druckreduzier- und Messschächte				-	50	2.00%	-
4. Reservoir				-	66	1.50%	-
5. Leitungen und Hydranten		3'151'200		3'151'200	80	1.25%	39'390
6. Mess-, Steuerungs-, Fernwirkanlagen				-	20	5.00%	-
7. Einkaufssummen, einmalige Konzessionsabgaben ³				-			-
Total 1 - 7		4'051'200	-	4'051'200			57'390

⑦ Bestand Verwaltungsvermögen in Franken	1'601'590	in Prozent von ③: (100*⑦/③)	40%
⑧ Bestand Spezialfinanzierung Werterhalt in Franken	446'321	in Prozent von ③: (100*⑧/③)	11%

4 ↓

Bemerkungen:

⑨ Gewählter Einlagesatz in Prozent ⁵	100%
⑩ berechnete Einlage in SF Werterhalt in Franken (⑥ x ⑨)	57'390
Einmalige Anschlussgebühren, an Einlage angerechnet ⁶	920
Einlage Spezialfinanzierung abzüglich Anschlussgebühren	56'470
① Anzahl Einwohner im Versorgungsgebiet	2'509
② Einlage pro Einwohner in Franken (⑩ / ①)	23

Datum: 31.12.2025

Unterschrift:

¹ Dieses Blatt ist Bestandteil der Jahresrechnung

² Zu erwartende Beiträge aus dem kantonalen Trinkwasserfonds und von der Gebäudeversicherung abziehen (beim AWA erfragen).

³ Einkaufssummen an andere Wasserversorgungen, einmalige Konzessionsabgaben oder dergleichen - die Abschreibungssätze sind anhand der Laufzeiten festzulegen. Bestehen Kategorien mit unterschiedlichen Abschreibungssätzen, so ist die Rubrik 7 manuell mit zusätzlichen Zeilen zu ergänzen. Einkaufssummen an andere Wasserversorgungen sind verbindlich mit einem Abschreibungssatz von 3 % einzutragen.

⁴ Ermittlung des Einlageprozentsatzes gemäss Kapitel 6.1. der WEA-Broschüre "Finanzierung der Wasserversorgung" (2004).

⁵ Die Einlage in die Spezialfinanzierung muss mindestens 60% betragen, solange Verwaltungsvermögen besteht oder der Bestand der SF Werterhalt nicht mehr 25% des Wiederbeschaffungswertes beträgt.

⁶ Die einmaligen Anschlussgebühren dürfen an die jährliche Einlage in die Spezialfinanzierung Werterhalt angerechnet werden.

11.9.2 Werterhaltungskosten und Einlage in Spezialfinanzierung Werterhalt Abwasseranlagen

Wiederbeschaffungswert, Werterhaltungskosten und Einlage in die Spezialfinanzierung Werterhalt für die kommunalen Abwasseranlagen und gegebenenfalls den Gemeindeanteil an den regionalen Anlagen ¹

Rechnungsjahr:

Gemeinde:

Kontaktperson:

Telefon:

E-Mail:

Datengrundlagen AWA
 Gemeinde Anlagenbuchhaltung
 Aktualisierungsjahr:

Datengrundlagen AWA
 Verband Anlagenbuchhaltung

	①	②	③	④	⑤	⑥
	Wiederbeschaffungswert in Fr.	Nutzungsdauer in Jahren	Erneuerungsrate in % (100/②)	Walterhaltungskosten in Fr./a (①*③)	Einlegesatz ² %	Einlage in die Spezialfinanzierung in Fr./a (④*⑤)
1. Gemeindeanlagen						
1.1 Kanalisationen	14'398'500	80	1.25%	179'981	100%	179'981
1.2 Spezialbauwerke	150'000	50	2.00%	3'000	100%	3'000
1.3 Abwasserreinigungsanlagen		33	3.00%	-		-
Total 1 (1.1 - 1.3) bzw. mittlerer Einlegesatz (Spalte ⑤)	14'548'500			182'981	100%	182'981

2. Gemeindeanteil an regionalen Anlagen ³

2.1 Kanalisationen		80	1.25%	-		-
2.2 Spezialbauwerke		50	2.00%	-		-
2.3 Abwasserreinigungsanlagen		33	3.00%	-		-
Total 2 (2.1 - 2.3) bzw. mittlerer Einlegesatz (Spalte ⑤)	-			-		-

Total 1 + 2 bzw. mittlerer Einlegesatz (Spalte ⑤) **14'548'500** **182'981** **100%** **182'981**

Einmalige Anschlussgebühren, an Einlage angerechnet ⁴						9'800
Einlage Spezialfinanzierung abzüglich Anschlussgebühren						173'181

⑦ Stand Verwaltungsvermögen	701'227	in Prozent von ①: (100*⑦/①)		4.8%	EW ⁶ Fr./EW	Höchstens Fr. 200 / EW ⁵
⑧ Stand Spezialfinanzierung Werterhalt	3'185'365	in Prozent von ①: (100*⑧/①)		21.9%		2'509
						73

Bemerkungen:

Datum:

Unterschrift:

¹ Diese Blatt ist Bestandteil der Jahresrechnung. Eine Kopie senden Sie bitte an das AWA:

ae.awa@bve.be.ch

² Die Einlage in die Spezialfinanzierung muss mindestens 60% betragen, solange der Bestand der SF Werterhalt nicht mehr als 25% des Wiederbeschaffungswertes beträgt.

³ Daten des Teils 2 nur dann angeben, wenn der Verband die Einlage in die Spezialfinanzierung nicht selber vornimmt. (Anteil gemäss Kostenverteiler Verband).

⁴ Die einmaligen Anschlussgebühren dürfen an die jährliche Einlage in die Spezialfinanzierung Werterhalt angerechnet werden.

⁵ Gemäss Artikel 32, Absatz 4 KGV ist die Einlage in die Spezialfinanzierung auf jährlich Fr. 200 (Gemeinde und Region) pro Einwohnerwert beschränkt.

⁶ Einwohnerwert (EW): Gemäss Artikel 36g KGV.

11.9.3 Konsolidierte Bilanz

KONTO	BEZEICHNUNG	Einwohnergemeinde	Werkhofunternehmen		Konsolidierter
		Rüdtligen-Alchenflüh Bilanz 2025	Bilanz Total per 31.12.2025	50 % Anteil Rüdtligen-Alchenflüh	Gesamtbestand per 31.12.25
	AKTIVEN	36'287'214.84	332'851.68	166'425.84	36'453'640.68
10	FINANZVERMÖGEN	26'752'225.24	206'199.43	103'099.72	26'855'324.96
100	Flüssige Mittel	5'808'582.91	145'943.64	72'971.82	5'881'554.73
101	Forderungen	3'267'817.28	60'255.79	30'127.90	3'297'945.18
104	Aktive Rechnungsabgrenzungen	46'728.05	-		46'728.05
107	Finanzanlagen	294'664.00			294'664.00
108	Sachanlagen FV	17'334'433.00			17'334'433.00
11	VERWALTUNGSVERMÖGEN	9'534'989.60	126'652.25	63'326.13	9'598'315.73
140	Sachanlagen VV	8'338'606.85	126'652.25	63'326.13	8'401'932.98
142	Immaterielle Anlagen	1'196'124.75			1'196'124.75
145	Beteiligungen Grundkapitalien	258.00			258.00
	PASSIVEN	36'287'214.84	332'851.68	166'425.84	36'453'640.68
20	FREMDKAPITAL	8'098'901.20	86'158.70	43'079.35	8'141'980.55
200	Laufende Verbindlichkeiten	1'095'498.10	73'841.80	36'920.90	1'132'419.00
201	Kurzfristige Finanzverbindlichkeiten	200'000.00			200'000.00
204	Passive Rechnungsabgrenzungen	20'469.15	640.90	320.45	20'789.60
205	Kurzfristige Rückstellungen	25'505.00	11'676.00	5'838.00	31'343.00
206	Langfristige Finanzverbindlichkeiten	5'900'000.00			5'900'000.00
208	Langfristige Rückstellungen	618'000.00			618'000.00
209	Verbindlichkeiten Fonds	239'428.95			239'428.95
29	EIGENKAPITAL	28'188'313.64	246'692.98	123'346.49	28'311'660.13
290	Spezialfinanzierungen	2'823'736.67			2'823'736.67
293	Vorfinanzierungen	3'631'686.90			3'631'686.90
294	Reserven	2'882'909.63			2'882'909.63
296	Neubewertungsreserve	11'729'315.25			11'729'315.25
298	Übriges Eigenkapital		85'000.00	42'500.00	42'500.00
299	Bilanzüberschuss	7'120'665.19	161'692.98	80'846.49	7'201'511.68

Zahlen Werkhof

Zahlen von / für Gemeinderechnung

Bilanz

		1.1.2025	Zuwachs	Abgang	31.12.2025
1	Aktiven	29'487'144.84	41'129'152.34	34'329'082.34	36'287'214.84
10	Finanzvermögen	22'317'609.34	35'731'438.04	31'296'822.14	26'752'225.24
	Flüssige Mittel u. kurzfrist. Geldanlagen	2'982'125.17	13'828'004.22	11'001'546.48	5'808'582.91
1000	Kasse	2'293.25	33'449.15	32'119.05	3'623.35
10'000.01	Kasse	2'293.25	33'449.15	32'119.05	3'623.35
1001	Post	2'680'116.92	13'736'048.70	10'967'929.93	5'448'235.69
10'010.01	Postchek-Konto 34-519-8	2'680'116.92	13'736'048.70	10'967'929.93	5'448'235.69
1002	Bank	299'715.00	58'506.37	1'497.50	356'723.87
10'020.01	UBS Kirchberg, KK	150'415.24	4'646.30	754.92	154'306.62
10'020.02	Berner Kantonalbank, KK	142'901.01	53'855.42	519.38	196'237.05
10'025.01	Bernerland Sparkonto, Kto. 0.375.564.09	4'316.20	1.65	7.00	4'310.85
10'025.02	UBS Kirchberg, Sparkonto FJ-140995.0	997.75	1.30	216.20	782.85
10'025.03	UBS Kirchberg, Sparkonto FJ-140995.1	1'084.80	1.70		1'086.50
	Forderungen	3'356'161.17	20'038'022.77	20'126'366.66	3'267'817.28
1010	Ford. aus Lieferungen u. Leistungen ggü. Dritten	362'958.14	1'909'118.01	2'016'853.55	255'222.60
10'100.01	Debitoren Esr	150'028.20	1'791'994.50	1'755'394.10	186'628.60
10'100.02	Debitoren, Diverse	212'929.94	117'123.51	261'459.45	68'594.00
1011	Kontokorrente mit Dritten	1'605.50	4'015.20	5'816.80	-196.10
10'110.02	Guthaben Frankiermaschine	1'605.50	4'015.20	5'816.80	-196.10
1012	Steuerforderungen	2'031'883.15	15'748'556.95	15'749'740.70	2'030'699.40
10'120.01	Steuer Guthaben NESKO	2'298'883.15	7'956'216.15	7'968'182.90	2'286'916.40
10'120.10	Girokonto Kanton		7'784'515.80	7'781'557.80	2'958.00
10'120.99	Wertberichtigung auf Steuerguthaben	-267'000.00	7'825.00		-259'175.00
1014	Transferforderungen	933'272.04	51'827.60	10'130.00	974'969.64
10'140.01	Lastenausgleich Sozialhilfe	923'142.04	50'972.60		974'114.64
10'140.02	Ausstehende Rückerstattungen Kanton	10'130.00	855.00	10'130.00	855.00
1015	Interne Kontokorrente		2'302'871.46	2'302'871.46	
10'150.01	Durchgangskonto Esr		1'753'231.64	1'753'231.64	

Bilanz

		1.1.2025	Zuwachs	Abgang	31.12.2025
10'150.02	Kontokorrent mit Werkhof		549'639.82	549'639.82	
1019	Übrige Forderungen	26'442.34	21'633.55	40'954.15	7'121.74
10'190.01	Verrechnungssteuern	1'224.69	84.00	255.45	1'053.24
10'192.80	MWST Abrechnungskonto	25'217.65	21'549.55	40'698.70	6'068.50
	Aktive Rechnungsabgrenzungen	168'909.00	46'728.05	168'909.00	46'728.05
1041	Sach- und übriger Betriebsaufwand	11'794.60	4'807.00	11'794.60	4'807.00
10'410.01	Transitorische Aktiven	11'794.60	4'807.00	11'794.60	4'807.00
1043	Transfers der Erfolgsrechnung	43'274.00	41'831.00	43'274.00	41'831.00
10'430.01	Transitorische Aktiven	43'274.00	41'831.00	43'274.00	41'831.00
1044	Finanzaufwand / Finanzertrag	113'813.15		113'813.15	
10'440.01	Rechnungsabgrenzung Finanzertrag	113'813.15		113'813.15	
1045	Übriger betrieblicher Ertrag	27.25	90.05	27.25	90.05
10'450.01	Transitorische Aktiven	27.25	90.05	27.25	90.05
	Finanzanlagen	218'986.00	75'678.00		294'664.00
1070	Aktien und Anteilscheine	218'986.00	75'678.00		294'664.00
10'700.01	7'656 Aktien, UBS AG	212'301.00	70'665.00		282'966.00
10'700.02	33'424 Aktien, BLS AG Bern	6'685.00	5'013.00		11'698.00
	Sachanlagen FV	15'591'428.00	1'743'005.00		17'334'433.00
1080	Grundstücke FV	14'747'928.00	1'743'005.00		16'490'933.00
10'800.02	Landwirtschaftsland	5'166.00			5'166.00
10'800.03	Wald und Land im Fraubrunnenmoos	20'776.00			20'776.00
10'800.04	Kiesplatz Künti	52'486.00	1'019'200.00		1'071'686.00
10'800.11	Baurecht Hornussergesellschaft	8'900.00			8'900.00
10'800.12	Baurecht Underboden	12'779'100.00	723'805.00		13'502'905.00
10'800.13	Baurecht Top-Event	1'881'500.00			1'881'500.00
1084	Gebäude FV	843'500.00			843'500.00
10'840.01	Doppeleinfamilienhaus, Chinderhus Hauptstrasse 46	777'840.00			777'840.00
10'840.03	Liegenschaft Neumattstrasse 17a	65'660.00			65'660.00

Bilanz

		1.1.2025	Zuwachs	Abgang	31.12.2025
14	Verwaltungsvermögen	7'169'535.50	5'397'714.30	3'032'260.20	9'534'989.60
	Sachanlagen VV	6'553'368.40	4'651'199.55	2'865'961.10	8'338'606.85
1401	Strassen / Verkehrswege	2'448'068.00	181'309.25	82'291.25	2'547'086.00
14'010.00	Strassen und Verkehrswege	2'879'145.80	181'309.25		3'060'455.05
14'010.99	Wertberichtigung Strassen + Verkehrswege	-431'077.80		82'291.25	-513'369.05
1402	Wasserbau	41'970.00		857.00	41'113.00
14'020.00	Wasserbau allgemeiner Haushalt	42'826.40			42'826.40
14'020.99	Wertberichtigung Wasserbau allgemeiner Haushalt	-856.40		857.00	-1'713.40
1403	Tiefbauten	2'893'549.00	618'784.30	141'197.30	3'371'136.00
14'031.00	Wasserversorgung	1'317'986.75	399'214.15	8'325.60	1'708'875.30
14031.99	Wertberichtigung Wasserversorgung	-95'321.75		21'375.55	-116'697.30
14'032.01	Kanalisationen	473'505.70	219'570.15		693'075.85
14'032.99	Wertberichtigung Kanalisationen	-32'953.70		8'878.15	-41'831.85
14'035.01	Kabelfernsehanalge KAFRA	2'052'372.25			2'052'372.25
14'035.99	Wertberichtigung KAFRA	-822'040.25		102'618.00	-924'658.25
1404	Hochbauten	298'994.00	1'978'098.85	92'029.85	2'185'063.00
14'040.01	Hochbauten allgemeiner Haushalt	337'944.05	1'978'098.85		2'316'042.90
14'040.99	Wertberichtigung Hochbauten allgemeiner Haushalt	-38'950.05		92'029.85	-130'979.90
1407	Anlagen im Bau VV	766'725.40	1'873'007.15	2'536'319.70	103'412.85
14'070.00	Anlagen im Bau, allgemeiner Haushalt	83'570.20	1'765'281.90	1'767'168.25	81'683.85
14'070.01	Anlagen im Bau, Strassenbau + ÖB	142'951.15	24'732.55	155'367.15	12'316.55
14'071.00	Anlagen im Bau, Wasserversorgung	367'763.20	36'563.40	394'914.15	9'412.45
14'072.00	Anlagen im Bau, Abwasserentsorgung	172'440.85	46'429.30	218'870.15	
1409	Übrige Sachanlagen	104'062.00		13'266.00	90'796.00
14090.00	Übrige Sachanlagen	132'656.05			132'656.05
14090.99	Wertberichtigung übrige Sachanlagen	-28'594.05		13'266.00	-41'860.05
	Immaterielle Anlagen	615'909.10	746'514.75	166'299.10	1'196'124.75
1420	Software				
14'200.01	Informatik Schule	143'705.40			143'705.40
14'200.99	Wertberichtigung Informatik	-143'705.40			-143'705.40

Bilanz

		1.1.2025	Zuwachs	Abgang	31.12.2025
1427	Immaterielle Anlagen in Realisierung	307'210.10	631'588.65		938'798.75
14270.01	Immat. Anlagen in Realisierung	307'210.10	628'076.05		935'286.15
14'272.00	Immat. Anlagen in Realisierung Abwasserentsorgung		3'512.60		3'512.60
1429	Übrige immaterielle Anlagen	308'699.00	114'926.10	166'299.10	257'326.00
14290.00	Übrige immaterielle Anlagen	468'084.40	114'926.10		583'010.50
14290.99	Wertberichtigung übrige immaterielle Anlagen	-159'385.40		166'299.10	-325'684.50
	Beteiligungen, Grundkapitalien	258.00			258.00
1452	Beteiligungen an Gde. u. Gde.Verbänden	1.00			1.00
14'520.01	Dotationskapital eigene Anstalten Werkhofunternehmen	1.00			1.00
1455	Beteilig.an privaten Unternehmungen	257.00			257.00
14'550.01	Regionales Eissportzentrum Emme AG 54 Aktien	54.00			54.00
14'550.02	Hallenbad Burgdorf AG 35 Aktien	1.00			1.00
14'550.03	Elektra Fraubrunnen, Jegenstorf 200 Anteilscheine	200.00			200.00
14'550.04	ZAR Emmental-Oberaargau AG, Aarwangen 16 Aktien	1.00			1.00
14'550.05	KEBAG AG, Zuchwil 27 Namenaktien	1.00			1.00

Bilanz

		1.1.2025	Zuwachs	Abgang	31.12.2025
2	Passiven	29'487'144.84	20'635'733.93	13'835'663.93	36'287'214.84
20	Fremdkapital	2'843'620.58	17'611'478.76	12'356'198.14	8'098'901.20
	Laufende Verbindlichkeiten	667'411.73	12'369'321.01	11'941'234.64	1'095'498.10
2000	Lauf.Verb.a.Liefer.u.Leist.v.Dritten	616'414.93	10'221'247.00	9'792'636.88	1'045'025.05
20'000.01	Kreditoren Sammelkonto	586'073.25	9'862'042.05	9'464'076.40	984'038.90
20'000.02	Kreditoren Diverse	30'341.68	60'986.15	30'341.68	60'986.15
20'001.01	Kreditor AHV		120'061.30	120'061.30	
20'001.02	Kreditor Pensionskasse		140'482.00	140'482.00	
20'001.03	Kreditor Krankentaggeld		7'119.05	7'119.05	
20'001.05	Kreditor Unfallversicherung Winterthur		16'567.15	16'567.15	
20'001.06	Kreditor Familienausgleichskasse		13'989.30	13'989.30	
2002	Steuern		57'605.70	57'605.70	
20'022.30	MWST-Umsatzsteuer Abfall		-0.65	-0.65	
20'022.80	MWST Abrechnungskonto		57'606.35	57'606.35	
2006	Depotgelder und Kautionen	13'140.00		500.00	12'640.00
20'060.01	Kautionen Schrebergärten	10'500.00		500.00	10'000.00
20'060.02	Kautionen Räume ZS-Anlage	2'640.00			2'640.00
2009	Übrige laufende Verpflichtungen	37'856.80	2'090'468.31	2'090'492.06	37'833.05
20'090.01	Durchgangskonto	604.50	1'087'207.86	1'087'812.36	
20'090.02	Durchgangskonto Löhne	1'305.55	1'886.30	1'305.55	1'886.30
20'090.03	Durchgangskonto Lohnbuchhaltung		1'001'374.15	1'001'374.15	
20'090.06	Durchgangskonto Schlussabr. Sozialdienst	35'946.75			35'946.75
	Kurzfristige Finanzverbindlichkeiten	200'000.00	200'000.00	200'000.00	200'000.00
2014	Kurzfrist.Anteil langfrist.Verbindlichkeiten	200'000.00	200'000.00	200'000.00	200'000.00
20144.03	Darlehen PostFinance 2023 - 2028, 2.19%	200'000.00	200'000.00	200'000.00	200'000.00
	Passive Rechnungsabgrenzungen	14'963.50	20'469.15	14'963.50	20'469.15
2043	Transfers der Erfolgsrechnung		5'780.00		5'780.00
20'430.01	Transitorische Passiven		5'780.00		5'780.00

Bilanz

		1.1.2025	Zuwachs	Abgang	31.12.2025
2044	Finanzaufwand / Finanzertrag	13'503.50	13'999.15	13'503.50	13'999.15
20'440.01	Transitorische Passiven	13'503.50	13'999.15	13'503.50	13'999.15
2045	Übriger betrieblicher Ertrag	1'460.00	690.00	1'460.00	690.00
20'450.01	Transitorische Passiven	1'460.00	690.00	1'460.00	690.00
	Kurzfristige Rückstellungen	4'175.00	21'330.00		25'505.00
2050	Kurzfrist.Rückstellungen a.Mehrleist.d.Personals	4'175.00	21'330.00		25'505.00
20'500.00	Rückstellungen nicht bezogene Ferienguthaben	600.00	14'900.00		15'500.00
20'500.01	Rückstellungen Überzeitguthaben	3'575.00	6'430.00		10'005.00
	Langfristige Finanzverbindlichkeiten	1'100'000.00	5'000'000.00	200'000.00	5'900'000.00
2064	Darlehen, Schuldscheine	1'100'000.00	5'000'000.00	200'000.00	5'900'000.00
20'640.02	Darlehen PostFinance 2023 - 2028, 2.19%	1'100'000.00		200'000.00	900'000.00
20'640.03	Darlehen PostFinance 2025 - 2028, 0.84%		5'000'000.00		5'000'000.00
	Langfristige Rückstellungen	618'000.00			618'000.00
2089	Übr.langfr.Rückstellungen der ER	618'000.00			618'000.00
20890.02	Langfristige Rückstellungen Gewinnsteuern	618'000.00			618'000.00
	Verbindlichk.ggü.SF u.Fonds im FK	239'070.35	358.60		239'428.95
2092	Verbindlichk.ggü.Legaten u. Stiftungen o.eig. Rechtspersönlichkeit im FK	239'070.35	358.60		239'428.95
20'920.01	Legat, Wehrli Johanna und Ernst	15'698.25	23.55		15'721.80
20'920.03	Fonds, Bibliothek	415.15	0.60		415.75
20'920.04	Stiftung, Eheleute Marti-Glauser	534.15	0.80		534.95
20'920.05	Legate, Alterswohnungen	158'060.35	237.10		158'297.45
20'920.06	Armen- und Krankenpflege	29'261.70	43.90		29'305.60
20'920.07	Kunst am Bau	29'346.90	44.00		29'390.90
20'920.08	Fonds: Bildungs- und Integrationsmassnahmen	5'753.85	8.65		5'762.50
29	Eigenkapital	26'643'524.26	3'024'255.17	1'479'465.79	28'188'313.64
	Verpfl.(+),Vorschüsse(-)ggü.Spezialfin.	2'692'133.99	139'382.53	7'779.85	2'823'736.67

Bilanz

		1.1.2025	Zuwachs	Abgang	31.12.2025
2900	Spezialfinanzierungen im EK	2'692'133.99	139'382.53	7'779.85	2'823'736.67
29'001.01	Wasserversorgung, Rechnungsausgleich	202'652.40		7'779.85	194'872.55
29'002.01	Abwasserentsorgung, Rechnungsausgleich	2'088'227.70	60'296.10		2'148'523.80
29'003.01	Kehrichtbeseitigung	180'131.91	26'475.28		206'607.19
29'005.01	Kabelfernsehanlage KAFRA	155'401.58	41'215.25		196'616.83
29'006.01	Gemeindewälder	65'720.40	11'395.90		77'116.30
	Vorfinanzierungen	3'439'163.70	240'371.00	47'847.80	3'631'686.90
2930	Vorfinanzierungen	3'439'163.70	240'371.00	47'847.80	3'631'686.90
29'301.01	Wasserversorgung, Werterhalt	418'607.10	57'390.00	29'675.65	446'321.45
29'302.01	Abwasserentsorgung, Werterhalt	3'020'556.60	182'981.00	18'172.15	3'185'365.45
	Reserven	932'955.38	1'949'954.25		2'882'909.63
2940	Finanzpolitische Reserven	932'955.38	1'949'954.25		2'882'909.63
29400.00	Finanzpolitische Reserven	932'955.38	1'949'954.25		2'882'909.63
	Neubewertungsreserve Finanzvermögen	12'458'606.00		729'290.75	11'729'315.25
2960	Neubewertungsreserve Finanzvermögen	12'458'606.00		729'290.75	11'729'315.25
29'600.01	Neubewertungsreserve Finanzvermögen	11'668'652.00		729'290.75	10'939'361.25
29'601.01	Schwankungsreserve	789'954.00			789'954.00
	Bilanzüberschuss /-fehlbetrag	7'120'665.19	694'547.39	694'547.39	7'120'665.19
2990	Jahresergebnis	694'547.39		694'547.39	
29'900.01	Jahresergebnis	694'547.39		694'547.39	
2999	Kumulierte Ergebnisse der Vorjahre	6'426'117.80	694'547.39		7'120'665.19
29'990.01	Kumulierte Ergebnisse Vorjahr	6'426'117.80	694'547.39		7'120'665.19

Erfolgsrechnung

		Rechnung 2025		Budget 2025		Rechnung 2024	
		Aufwand	Ertrag	Aufwand	Ertrag	Aufwand	Ertrag
	ERFOLGSRECHNUNG	11'550'163.97	11'550'163.97	10'091'300.00	10'091'300.00	10'151'993.86	10'151'993.86
0	Allgemeine Verwaltung	1'094'383.07	304'783.34	1'165'695.00	298'235.00	1'058'248.21	296'758.80
	Nettoaufwand		789'599.73		867'460.00		761'489.41
01	Legislative und Exekutive	105'822.35		150'840.00		113'551.65	
	Nettoaufwand		105'822.35		150'840.00		113'551.65
011	Legislative	24'777.80		28'990.00		27'006.40	
	Nettoaufwand		24'777.80		28'990.00		27'006.40
0110	Legislative	24'777.80		28'990.00		27'006.40	
3000.02	Löhne, Tag- und Sitzungsgelder an Kommissionen	5'460.00		4'850.00		3'730.00	
3053.00	AG-Beiträge an Unfallversicherung	86.00		50.00		58.05	
3102.00	Drucksachen, Publikationen	1'168.80		4'000.00		3'401.85	
3130.00	Dienstleistungen Dritter	7'458.90		7'000.00		7'810.20	
3130.04	Porti, Telefon, Internet und Kommunikation	4'824.65		7'200.00		6'617.10	
3170.00	Reisekosten und Spesen	587.80		1'900.00		1'058.95	
3614.01	Dienstleistungen Werkhof	192.75		175.00			
3632.01	Betriebsbeiträge an Gemeindeverband Kirchberg	2'998.90		1'815.00		2'330.25	
3636.00	Beiträge an private Organisationen o. Erwerbszweck	2'000.00		2'000.00		2'000.00	
012	Exekutive	81'044.55		121'850.00		86'545.25	
	Nettoaufwand		81'044.55		121'850.00		86'545.25
0120	Exekutive	81'044.55		121'850.00		86'545.25	
3000.01	Löhne, Tag- und Sitzungsgelder an Gemeinderat	49'963.00		52'100.00		48'991.20	
3000.02	Löhne, Tag- und Sitzungsgelder an Kommissionen	7'250.00		9'650.00		9'540.00	
3050.00	AG-Beiträge AHV, IV, EO, ALV, Verwaltungskosten	2'903.35		3'000.00		2'659.30	
3053.00	AG-Beiträge an Unfallversicherung	287.75		300.00		312.30	
3054.00	AG-Beiträge an Familienausgleichskasse	672.70		750.00		616.15	
3090.01	Aus- und Weiterbildung Behörden + Kommissionen			550.00			
3101.00	Betriebs-, Verbrauchsmaterial	363.25				103.40	
3102.00	Drucksachen, Publikationen	10.00				326.55	
3132.00	Honorare externe Berater			5'000.00			
3170.00	Reisekosten und Spesen	5'838.00		15'140.00		7'467.25	
3170.03	Repräsentationsaufwand	4'528.75		6'500.00		3'161.35	
3199.01	Gemeinderatskredit	2'890.60		20'000.00		4'662.40	
3632.01	Betriebsbeiträge an Gemeindeverband Kirchberg	6'337.15		8'860.00		8'705.35	

Erfolgsrechnung

		Rechnung 2025		Budget 2025		Rechnung 2024	
		Aufwand	Ertrag	Aufwand	Ertrag	Aufwand	Ertrag
02	Allgemeine Dienste	988'560.72	304'783.34	1'014'855.00	298'235.00	944'696.56	296'758.80
	Nettoaufwand		683'777.38		716'620.00		647'937.76
022	Allgemeine Dienste	957'975.62	304'783.34	985'530.00	298'235.00	909'400.76	296'758.80
	Nettoaufwand		653'192.28		687'295.00		612'641.96
0220	Allgemeine Dienste, übrige	957'975.62	304'783.34	985'530.00	298'235.00	909'400.76	296'758.80
3010.00	Löhne des Verwaltungs- und Betriebspersonals	606'088.15		608'770.00		601'966.70	
3010.02	Löhne Verwaltungspersonal, Rückstellungen	7'340.00				-600.00	
3010.09	Taggelder	-682.25				-14'648.85	
3050.00	AG-Beiträge AHV, IV, EO, ALV, Verwaltungskosten	38'276.65		42'100.00		37'553.90	
3052.00	AG-Beiträge an Pensionskasse	44'967.95		45'000.00		37'615.20	
3053.00	AG-Beiträge an Unfallversicherung	9'204.55		8'535.00		8'159.05	
3054.00	AG-Beiträge an Familienausgleichskasse	8'868.10		9'500.00		8'758.90	
3055.00	AG-Beiträge an Krankentaggeldversicherungen	4'924.95		4'400.00		4'821.95	
3090.00	Aus- und Weiterbildung des Personals	765.00		1'150.00		4'975.00	
3099.00	Übriger Personalaufwand	1'095.40		600.00		730.60	
3100.00	Büromaterial	10'899.70		12'050.00		9'221.95	
3102.00	Drucksachen, Publikationen	463.30		2'400.00		366.70	
3103.00	Fachliteratur, Zeitschriften	629.00		1'110.00		776.00	
3110.00	Büromöbel und Geräte	9.95		1'300.00			
3111.00	Maschinen, Geräte und Fahrzeuge					1'198.30	
3113.00	Anschaffung IT-Geräte	10'065.25		31'850.00		3'557.60	
3130.00	Dienstleistungen Dritter	816.55		3'320.00		502.45	
3130.04	Porti, Telefon, Internet und Kommunikation	6'181.55		6'360.00		6'430.75	
3130.05	PC- und Bankspesen	1'409.22		915.00		1'383.56	
3133.00	Informatik-Nutzungsaufwand	91'595.85		89'115.00		95'691.15	
3134.00	Sachversicherungsprämien	4'664.05		5'900.00		4'664.05	
3150.00	Unterhalt Büromöbel und Geräte	696.60		2'000.00		632.40	
3150.01	Unterhalt Kopiergerät	2'313.30		3'650.00		624.30	
3170.00	Reisekosten und Spesen	5'572.60		6'960.00		5'257.60	
3320.90	Planmässige Abschreibungen immaterielle Anlagen	8'893.00		10'000.00		8'892.85	
3611.02	Entschädigungen an Kanton, NESKO	36'717.20		35'400.00		39'797.55	
3632.01	Betriebsbeiträge an Gemeindeverband Kirchberg	53'444.00		50'195.00		38'367.10	
3636.00	Beiträge an private Organisationen o. Erwerbszweck	2'756.00		2'950.00		2'704.00	
4210.00	Gebühren für Amtshandlungen		459.19		300.00		140.00
4250.00	Verkäufe		30.00		110.00		
4260.00	Rückerstattungen Dritter		227.15		550.00		623.80
4310.00	Aktivierbare Eigenleistungen auf Sachanlagen		7'900.00		8'000.00		8'300.00

Erfolgsrechnung

		Rechnung 2025		Budget 2025		Rechnung 2024	
		Aufwand	Ertrag	Aufwand	Ertrag	Aufwand	Ertrag
4611.00	Entschädigung vom Kanton		2'247.00		2'350.00		2'093.00
4612.10	Interne Verrechnung Dienstleistungen für Spezialfinanzierungen		29'725.00		31'750.00		29'950.00
4614.00	Entschädigungen von öffentlichen Unternehmungen		11'100.00		10'000.00		11'100.00
4910.00	Interne Verrechnung von Dienstleistungen		253'095.00		245'175.00		244'552.00
029	Verwaltungsliegenschaften	30'585.10		29'325.00		35'295.80	
	Nettoaufwand		30'585.10		29'325.00		35'295.80
0290	Verwaltungsliegenschaften	30'585.10		29'325.00		35'295.80	
3010.00	Löhne des Verwaltungs- und Betriebspersonals	7'272.50		7'900.00		8'247.35	
3050.00	AG-Beiträge AHV, IV, EO, ALV, Verwaltungskosten	471.05		565.00		533.80	
3053.00	AG-Beiträge an Unfallversicherung	37.25		50.00		40.65	
3054.00	AG-Beiträge an Familienausgleichskasse	109.10		150.00		123.65	
3055.00	AG-Beiträge an Krankentaggeldversicherungen	60.65		100.00		68.60	
3101.00	Betriebs-, Verbrauchsmaterial	149.70		800.00		84.35	
3111.00	Maschinen, Geräte und Fahrzeuge	463.65					
3120.00	Ver- und Entsorgung	1'838.70		2'200.00		2'120.90	
3144.00	Baulicher Unterhalt Hochbauten, Gebäude	15'348.20		11'600.00		18'868.80	
3150.00	Unterhalt Büromöbel und Geräte	406.50		1'000.00		406.50	
3160.00	Miete und Pacht Liegenschaften	1'486.35		1'550.00		1'550.90	
3632.01	Betriebsbeiträge an Gemeindeverband Kirchberg	2'424.15		3'010.00		2'672.25	
3910.00	Interne Verrechnung Dienstleistungen	517.30		400.00		578.05	
1	Öffentliche Ordnung und Sicherheit, Verteidigung	448'001.72	297'099.43	472'810.00	296'740.00	451'235.04	304'245.83
	Nettoaufwand		150'902.29		176'070.00		146'989.21
11	Öffentliche Sicherheit	22'912.85	32'946.15	29'600.00	42'000.00	22'228.75	26'680.10
	Nettoertrag	10'033.30		12'400.00		4'451.35	
111	Polizei	22'912.85	32'946.15	29'600.00	42'000.00	22'228.75	26'680.10
	Nettoertrag	10'033.30		12'400.00		4'451.35	
1110	Polizei	22'912.85	32'946.15	29'600.00	42'000.00	22'228.75	26'680.10
3130.00	Dienstleistungen Dritter			5'000.00			
3170.00	Reisekosten und Spesen			250.00		292.70	
3612.00	Entschädigung an Gemeinden + Gemeindeverbände	22'912.85		24'350.00		21'936.05	
4270.01	Bussenertrag aus Ressourcenvertrag		32'946.15		42'000.00		26'680.10
14	Allgemeines Rechtswesen	193'199.82	96'393.13	186'850.00	90'400.00	192'644.29	106'288.48

Erfolgsrechnung

		Rechnung 2025		Budget 2025		Rechnung 2024	
		Aufwand	Ertrag	Aufwand	Ertrag	Aufwand	Ertrag
	Nettoaufwand		96'806.69		96'450.00		86'355.81
140	Allgemeines Rechtswesen	193'199.82	96'393.13	186'850.00	90'400.00	192'644.29	106'288.48
	Nettoaufwand		96'806.69		96'450.00		86'355.81
1400	Allgemeines Rechtswesen	193'199.82	96'393.13	186'850.00	90'400.00	192'644.29	106'288.48
3001.00	Vergütungen an Behörden und Kommissionen	2'840.00		3'000.00		2'505.00	
3053.00	AG-Beiträge an Unfallversicherung	14.35				43.65	
3102.00	Drucksachen, Publikationen	630.00		500.00		417.40	
3103.00	Fachliteratur, Zeitschriften			500.00			
3130.00	Dienstleistungen Dritter	337.70				210.05	
3130.01	Baubewilligungsgebühren	30'160.60		15'000.00		31'490.80	
3130.02	Gebühren Einwohner- und Fremdenkontrolle	26'515.40		25'550.00		28'907.60	
3130.05	PC- und Bankspesen	197.72		200.00		192.59	
3130.07	Controlling-Gruppe Shopping-Meile			1'000.00			
3132.00	Honorare externe Berater	6'297.90		16'500.00		6'957.20	
3181.00	Tatsächliche Forderungsverluste	756.15		800.00			
3910.00	Interne Verrechnung Dienstleistungen	125'450.00		123'800.00		121'920.00	
4210.01	Gebühren für Amtshandlungen, Baubewilligungen		37'659.46		35'000.00		46'192.10
4210.02	Gebühren für Amtshandlungen, Einwohner- + Fremdenkontrolle		57'878.67		55'100.00		59'466.38
4631.00	Beiträge vom Kanton		855.00		300.00		630.00
15	Feuerwehr	155'348.40	153'510.15	156'350.00	150'000.00	157'910.95	156'187.25
	Nettoaufwand		1'838.25		6'350.00		1'723.70
150	Feuerwehr	155'348.40	153'510.15	156'350.00	150'000.00	157'910.95	156'187.25
	Nettoaufwand		1'838.25		6'350.00		1'723.70
1500	Feuerwehr	155'348.40	153'510.15	156'350.00	150'000.00	157'910.95	156'187.25
3120.00	Ver- und Entsorgung	220.00		250.00		108.95	
3134.00	Sachversicherungsprämien	487.55		850.00		512.15	
3144.00	Baulicher Unterhalt Hochbauten, Gebäude	1'130.70		250.00		1'102.60	
3181.00	Tatsächliche Forderungsverluste	6'618.25		5'000.00		6'277.75	
3632.00	Beiträge an Gemeinden und Gemeindeverbände	146'891.90		150'000.00		149'909.50	
4200.00	Ersatzabgaben		153'510.15		150'000.00		156'187.25
16	Verteidigung	76'540.65	14'250.00	100'010.00	14'340.00	78'451.05	15'090.00
	Nettoaufwand		62'290.65		85'670.00		63'361.05

Erfolgsrechnung

		Rechnung 2025		Budget 2025		Rechnung 2024	
		Aufwand	Ertrag	Aufwand	Ertrag	Aufwand	Ertrag
161	Militärische Verteidigung	7'664.00		7'665.00		7'664.00	
	Nettoaufwand		7'664.00		7'665.00		7'664.00
1610	Militärische Verteidigung	7'664.00		7'665.00		7'664.00	
3300.90	Planmässige Abschreibungen übrige Sachanlagen VV	7'664.00		7'665.00		7'664.00	
162	Zivile Verteidigung	68'876.65	14'250.00	92'345.00	14'340.00	70'787.05	15'090.00
	Nettoaufwand		54'626.65		78'005.00		55'697.05
1620	Zivilschutz	65'777.45	14'250.00	86'940.00	14'340.00	67'680.30	15'090.00
3101.00	Betriebs-, Verbrauchsmaterial	88.55		350.00		75.55	
3111.00	Maschinen, Geräte und Fahrzeuge					1'497.40	
3120.00	Ver- und Entsorgung	13'417.00		10'390.00		13'230.35	
3131.00	Planungen und Projektierungen Dritter			20'000.00			
3134.00	Sachversicherungsprämien	3'297.10		3'150.00		3'412.45	
3144.00	Baulicher Unterhalt Hochbauten, Gebäude	6'100.90		6'500.00		7'650.70	
3151.00	Unterhalt Apparate, Maschinen, Geräte	210.00		1'800.00		1'133.45	
3300.40	Planmässige Abschreibungen Hochbauten VV	2'576.00		2'600.00		2'576.00	
3631.00	Beiträge an Kanton			500.00			
3632.01	Betriebsbeiträge an Gemeindeverband Kirchberg					33'249.40	
3632.08	Beitrag ZS Region KirchbergPlus	35'262.90		36'150.00			
3910.00	Interne Verrechnung Dienstleistungen	4'825.00		5'500.00		4'855.00	
4470.00	Pacht- und Mietzinse		14'000.00		14'040.00		14'790.00
4470.01	Liegenschaftsertrag, Magazin Werkhof		250.00				
4631.00	Beiträge vom Kanton				300.00		300.00
1621	Ziviler Gemeindeführungsstab	3'099.20		5'405.00		3'106.75	
3130.04	Porti, Telefon, Internet und Kommunikation	483.90		485.00		483.90	
3632.01	Betriebsbeiträge an Gemeindeverband Kirchberg	2'615.30		4'920.00		2'622.85	
2	Bildung	3'131'723.59	446'996.65	3'207'545.00	418'215.00	2'898'631.53	434'280.94
	Nettoaufwand		2'684'726.94		2'789'330.00		2'464'350.59
21	Obligatorische Schule	3'131'230.09	443'638.40	3'206'270.00	418'215.00	2'885'019.88	423'310.94
	Nettoaufwand		2'687'591.69		2'788'055.00		2'461'708.94
211	Eingangsstufe	208'878.90	3'040.75	233'370.00	705.00	227'563.57	2'475.25
	Nettoaufwand		205'838.15		232'665.00		225'088.32
2110	Kindergarten	204'646.90	208.00	233'370.00	705.00	207'164.57	452.00

Erfolgsrechnung

		Rechnung 2025		Budget 2025		Rechnung 2024	
		Aufwand	Ertrag	Aufwand	Ertrag	Aufwand	Ertrag
3100.00	Büromaterial	584.00		600.00		916.50	
3102.00	Drucksachen, Publikationen			90.00		206.90	
3104.00	Lehrmittel	8'948.10		8'720.00		8'398.70	
3110.00	Büromöbel und Geräte	161.05					
3119.00	Anschaffung übr. nicht aktivierbaren Anlagen	4'252.65		4'200.00		4'314.27	
3130.00	Dienstleistungen Dritter	368.05		1'500.00		1'506.55	
3130.04	Porti, Telefon, Internet und Kommunikation	847.55		780.00		877.30	
3158.00	Unterhalt Software, Hosting					179.80	
3159.00	Unterhalt übrige mobile Anlagen	261.50		300.00		299.90	
3170.00	Reisekosten und Spesen	320.00				160.00	
3171.00	Exkursionen, Schulreisen, Lager	1'438.40		1'750.00		1'573.95	
3611.00	Entschädigungen an Kanton	148'617.50		180'320.00		148'741.25	
3632.01	Betriebsbeiträge an Gemeindeverband Kirchberg	38'848.10		35'110.00		39'989.45	
4260.01	Beiträge Eltern		208.00		705.00		452.00
2111	Basisstufe	4'232.00	2'832.75			20'399.00	2'023.25
3632.00	Beiträge an Gemeinden und Gemeindeverbände	4'232.00				20'399.00	
4611.00	Entschädigung vom Kanton		2'832.75				2'023.25
212	Primarstufe	959'327.40	9'308.00	1'100'085.00	9'570.00	877'013.55	7'043.94
	Nettoaufwand		950'019.40		1'090'515.00		869'969.61
2120	Primarstufe	959'327.40	9'308.00	1'100'085.00	9'570.00	877'013.55	7'043.94
3001.00	Vergütungen an Behörden und Kommissionen					200.00	
3020.01	Löhne Aufgabenhilfe	11'261.00		16'500.00		12'046.00	
3050.00	AG-Beiträge AHV, IV, EO, ALV, Verwaltungskosten	352.50		1'000.00		446.00	
3053.00	AG-Beiträge an Unfallversicherung	57.60		100.00		59.50	
3054.00	AG-Beiträge an Familienausgleichskasse	81.65		250.00		103.30	
3103.00	Fachliteratur, Zeitschriften	234.50		300.00		216.00	
3104.00	Lehrmittel	54'989.60		59'550.00		57'746.25	
3104.01	Lehrmittel Werken + Gestalten	13'288.20		17'000.00		11'097.20	
3110.00	Büromöbel und Geräte	10'068.40		14'390.00		5'775.10	
3113.00	Anschaffung IT-Geräte	21'862.25		25'600.00		35'291.40	
3118.00	Anschaffung Software, Lizenzen	2'024.30		3'835.00		3'487.75	
3119.00	Anschaffung übr. nicht aktivierbaren Anlagen					39.90	
3130.00	Dienstleistungen Dritter	1'334.15		2'500.00		1'978.40	
3130.04	Porti, Telefon, Internet und Kommunikation	626.35		830.00		747.65	
3130.05	PC- und Bankspesen					6.40	
3150.01	Unterhalt Kopiergerät	2'486.15		1'825.00		2'445.85	
3153.00	Informatik-Unterhalt	2'722.60		5'800.00		2'768.05	

Erfolgsrechnung

		Rechnung 2025		Budget 2025		Rechnung 2024	
		Aufwand	Ertrag	Aufwand	Ertrag	Aufwand	Ertrag
3158.00	Unterhalt Software, Hosting	10'095.35		13'515.00		9'152.85	
3159.00	Unterhalt übrige mobile Anlagen	736.30		1'900.00		972.00	
3171.00	Exkursionen, Schulreisen, Lager	38'699.40		42'345.00		26'180.20	
3320.00	Planmässige Abschreibungen Informatik			28'820.00		28'821.00	
3611.00	Entschädigungen an Kanton	522'520.25		589'250.00		458'779.00	
3632.00	Beiträge an Gemeinden und Gemeindeverbände	17'613.00		30'000.00		18'308.90	
3632.01	Betriebsbeiträge an Gemeindeverband Kirchberg	248'273.85		244'775.00		200'344.85	
4231.01	Elternbeiträge für Aufgabenhilfe		2'970.00		3'780.00		3'240.00
4260.00	Rückerstattungen Dritter				150.00		263.94
4260.01	Beiträge Eltern		6'338.00		5'640.00		3'540.00
213	Oberstufe	996'538.40	193'755.50	948'350.00	196'550.00	949'182.10	214'507.00
	Nettoaufwand		802'782.90		751'800.00		734'675.10
2130	Sekundarstufe I	996'538.40	193'755.50	948'350.00	196'550.00	949'182.10	214'507.00
3632.00	Beiträge an Gemeinden und Gemeindeverbände	63'553.50		66'000.00		60'059.50	
3632.01	Betriebsbeiträge an Gemeindeverband Kirchberg	932'984.90		882'350.00		889'122.60	
4611.00	Entschädigung vom Kanton		193'755.50		196'550.00		214'507.00
214	Musikschulen	23'393.25		35'300.00		20'981.35	
	Nettoaufwand		23'393.25		35'300.00		20'981.35
2140	Musikschule	23'393.25		35'300.00		20'981.35	
3170.00	Reisekosten und Spesen	130.00		300.00		615.75	
3612.01	Schulkostenbeitrag	23'263.25		35'000.00		20'365.60	
217	Schulliegenschaften	571'540.70	21'044.30	532'570.00	22'000.00	495'470.55	14'849.45
	Nettoaufwand		550'496.40		510'570.00		480'621.10
2170	Schulliegenschaften	571'540.70	21'044.30	532'570.00	22'000.00	495'470.55	14'849.45
3010.00	Löhne des Verwaltungs- und Betriebspersonals	181'511.35		182'350.00		203'709.10	
3010.01	Löhne Reinigungspersonal, Aushilfen	32'552.70		40'525.00		26'090.70	
3010.02	Löhne Verwaltungspersonal, Rückstellungen	8'040.00				-4'152.00	
3010.09	Taggelder					-3'463.70	
3050.00	AG-Beiträge AHV, IV, EO, ALV, Verwaltungskosten	13'181.75		15'080.00		14'220.85	
3052.00	AG-Beiträge an Pensionskasse	18'771.00		20'000.00		16'455.90	
3053.00	AG-Beiträge an Unfallversicherung	3'021.65		2'800.00		3'000.55	
3054.00	AG-Beiträge an Familienausgleichskasse	3'054.40		3'400.00		3'294.40	
3055.00	AG-Beiträge an Krankentaggeldversicherungen	1'510.85		1'520.00		1'555.45	
3090.00	Aus- und Weiterbildung des Personals	975.00		1'350.00		820.00	

Erfolgsrechnung

		Rechnung 2025		Budget 2025		Rechnung 2024	
		Aufwand	Ertrag	Aufwand	Ertrag	Aufwand	Ertrag
3100.00	Büromaterial	696.30		700.00		124.30	
3101.00	Betriebs-, Verbrauchsmaterial	15'827.50		18'670.00		14'309.35	
3103.00	Fachliteratur, Zeitschriften	66.00		60.00		66.00	
3111.00	Maschinen, Geräte und Fahrzeuge	9'739.20		10'950.00		925.70	
3113.00	Anschaffung IT-Geräte	3'845.45		3'800.00			
3119.00	Anschaffung übr. nicht aktivierbaren Anlagen					5'538.00	
3120.00	Ver- und Entsorgung	57'861.30		76'100.00		59'548.40	
3130.04	Porti, Telefon, Internet und Kommunikation	814.65		1'020.00		745.60	
3132.00	Honorare externe Berater	10'923.50		8'000.00			
3134.00	Sachversicherungsprämien	12'936.75		11'600.00		13'167.85	
3144.00	Baulicher Unterhalt Hochbauten, Gebäude	50'806.90		72'380.00		74'220.05	
3151.00	Unterhalt Apparate, Maschinen, Geräte	4'895.20		9'000.00		4'417.30	
3161.00	Benützungskosten	1'613.50		2'300.00		2'924.30	
3170.00	Reisekosten und Spesen	419.65		750.00		574.15	
3300.40	Planmässige Abschreibungen Hochbauten VV	77'865.30		7'915.00		2'375.00	
3320.90	Planmässige Abschreibungen immaterielle Anlagen	11'898.00				11'898.50	
3614.01	Dienstleistungen Werkhof	48'712.80		42'300.00		43'104.80	
4260.00	Rückerstattungen Dritter		140.00		1'300.00		207.70
4310.00	Aktivierbare Eigenleistungen auf Sachanlagen		7'680.00		7'800.00		960.00
4472.00	Vergütung für die Benützung		8'567.00		8'000.00		8'903.70
4910.00	Interne Verrechnung von Dienstleistungen		4'657.30		4'900.00		4'778.05
218	Tagesbetreuung	210'176.90	156'000.00	185'250.00	140'000.00	179'739.75	143'635.00
	Nettoaufwand		54'176.90		45'250.00		36'104.75
2180	Tagesbetreuung	210'176.90	156'000.00	185'250.00	140'000.00	179'739.75	143'635.00
3001.00	Vergütungen an Behörden und Kommissionen			250.00		160.00	
3635.01	Beiträge an das Chinderhus Alchenflüh	210'176.90		185'000.00		179'579.75	
4631.00	Beiträge vom Kanton		156'000.00		140'000.00		143'635.00
219	Obligatorische Schule	161'374.54	60'489.85	171'345.00	49'390.00	135'069.01	40'800.30
	Nettoaufwand		100'884.69		121'955.00		94'268.71
2190	Schulleitung und Schulverwaltung	56'871.65	5'490.00	62'710.00		51'190.10	
3000.02	Löhne, Tag- und Sitzungsgelder an Kommissionen	6'403.60		9'510.00		5'252.80	
3050.00	AG-Beiträge AHV, IV, EO, ALV, Verwaltungskosten	194.20				194.20	
3053.00	AG-Beiträge an Unfallversicherung	70.35		50.00		40.95	
3054.00	AG-Beiträge an Familienausgleichskasse	45.00				45.00	
3090.00	Aus- und Weiterbildung des Personals	1'550.00		2'000.00		1'530.10	
3090.01	Aus- und Weiterbildung Behörden + Kommissionen			1'000.00			

Erfolgsrechnung

		Rechnung 2025		Budget 2025		Rechnung 2024	
		Aufwand	Ertrag	Aufwand	Ertrag	Aufwand	Ertrag
3099.00	Übriger Personalaufwand	2'823.20		4'500.00			
3100.00	Büromaterial	930.10		1'000.00		619.65	
3102.00	Drucksachen, Publikationen			150.00			
3130.04	Porti, Telefon, Internet und Kommunikation	185.10		700.00		146.50	
3170.00	Reisekosten und Spesen			1'000.00		100.00	
3199.02	Kommissionskredit	475.10		1'000.00		323.90	
3636.00	Beiträge an private Organisationen o. Erwerbszweck	400.00		350.00		400.00	
3910.00	Interne Verrechnung Dienstleistungen	43'795.00		41'450.00		42'537.00	
4631.00	Beiträge vom Kanton		5'490.00				
2192	Schulbibliothek	3'564.55	163.10	4'300.00	100.00	3'246.85	37.80
3103.00	Fachliteratur, Zeitschriften	3'564.55		3'800.00		3'246.85	
3153.00	Informatik-Unterhalt			500.00			
4260.00	Rückerstattungen Dritter		163.10		100.00		37.80
2193	Schulveranstaltungen	6'553.28	3'876.00	6'000.00		3'226.20	865.25
3130.05	PC- und Bankspesen	11.73					
3130.10	Projekte Gesamtschule	6'541.55		6'000.00		3'226.20	
4250.00	Verkäufe		3'876.00				865.25
2194	Freiwilliger Schulsport			2'100.00		150.60	
3632.01	Betriebsbeiträge an Gemeindeverband Kirchberg			2'100.00		150.60	
2195	Schülertransporte	3'976.00		8'570.00		5'588.00	
3170.00	Reisekosten und Spesen	3'976.00		8'570.00		5'588.00	
2197	Schulsozialdienst	90'409.06	50'960.75	87'665.00	49'290.00	71'667.26	39'897.25
3000.02	Löhne, Tag- und Sitzungsgelder an Kommissionen	670.00		100.00		600.00	
3010.00	Löhne des Verwaltungs- und Betriebspersonals	59'914.05		62'260.00		53'934.00	
3010.02	Löhne Verwaltungspersonal, Rückstellungen	5'950.00				-3'577.00	
3050.00	AG-Beiträge AHV, IV, EO, ALV, Verwaltungskosten	3'814.95		4'370.00		3'449.40	
3052.00	AG-Beiträge an Pensionskasse	6'970.30		5'500.00		4'883.40	
3053.00	AG-Beiträge an Unfallversicherung	887.40		850.00		703.85	
3054.00	AG-Beiträge an Familienausgleichskasse	883.75		985.00		798.90	
3055.00	AG-Beiträge an Krankentaggeldversicherungen	490.75		515.00		443.85	
3090.00	Aus- und Weiterbildung des Personals	750.00		2'500.00		150.00	
3100.00	Büromaterial			300.00		264.43	
3102.00	Drucksachen, Publikationen			200.00			
3103.00	Fachliteratur, Zeitschriften			300.00		121.10	
3104.00	Lehrmittel	531.21		450.00		337.58	

Erfolgsrechnung

		Rechnung 2025		Budget 2025		Rechnung 2024	
		Aufwand	Ertrag	Aufwand	Ertrag	Aufwand	Ertrag
3111.00	Maschinen, Geräte und Fahrzeuge					627.60	
3130.04	Porti, Telefon, Internet und Kommunikation	697.30		685.00		729.40	
3132.00	Honorare externe Berater			400.00			
3158.00	Unterhalt Software, Hosting	1'699.35		1'000.00		1'050.75	
3170.00	Reisekosten und Spesen			100.00			
3612.00	Entschädigung an Gemeinden + Gemeindeverbände	6'000.00		6'000.00		6'000.00	
3636.01	Beiträge an Vereine	150.00		150.00		150.00	
3910.00	Interne Verrechnung Dienstleistungen	1'000.00		1'000.00		1'000.00	
4612.00	Entschädigungen von Gemeinden		44'353.75		43'290.00		33'524.25
4631.00	Beiträge vom Kanton		6'607.00		6'000.00		6'373.00
29	Übriges Bildungswesen	493.50	3'358.25	1'275.00		13'611.65	10'970.00
	Nettoaufwand				1'275.00		2'641.65
	Nettoertrag	2'864.75					
299	Bildung	493.50	3'358.25	1'275.00		13'611.65	10'970.00
	Nettoaufwand				1'275.00		2'641.65
	Nettoertrag	2'864.75					
2991	Erwachsenenbildung	493.50	3'358.25	1'275.00		13'611.65	10'970.00
3001.00	Vergütungen an Behörden und Kommissionen					40.00	
3020.02	Löhne Muki-Deutsch					10'591.85	
3050.00	AG-Beiträge AHV, IV, EO, ALV, Verwaltungskosten					743.65	
3053.00	AG-Beiträge an Unfallversicherung					63.35	
3054.00	AG-Beiträge an Familienausgleichskasse					172.30	
3055.00	AG-Beiträge an Krankentaggeldversicherungen					100.55	
3091.00	Personalwerbung					609.55	
3102.00	Drucksachen, Publikationen					243.50	
3104.00	Lehrmittel					270.70	
3130.05	PC- und Bankspesen					2.35	
3632.00	Beiträge an Gemeinden und Gemeindeverbände	330.00		1'000.00		635.00	
3632.01	Betriebsbeiträge an Gemeindeverband Kirchberg	163.50		275.00		138.85	
4231.00	Kursgelder						1'470.00
4631.00	Beiträge vom Kanton		3'358.25				9'500.00
3	Kultur, Sport und Freizeit, Kirche	409'303.80	264'993.20	412'290.00	273'900.00	372'647.61	266'632.31
	Nettoaufwand		144'310.60		138'390.00		106'015.30
32	Kultur, übrige	21'862.05	574.30	22'715.00	500.00	25'358.50	574.05
	Nettoaufwand		21'287.75		22'215.00		24'784.45

Erfolgsrechnung

		Rechnung 2025		Budget 2025		Rechnung 2024	
		Aufwand	Ertrag	Aufwand	Ertrag	Aufwand	Ertrag
329	Übrige Kultur	21'862.05	574.30	22'715.00	500.00	25'358.50	574.05
	Nettoaufwand		21'287.75		22'215.00		24'784.45
3290	Übrige Kultur	21'862.05	574.30	22'715.00	500.00	25'358.50	574.05
3130.03	Bundes- und Jungbürgerfeier	10'177.20		9'515.00		9'401.90	
3159.00	Unterhalt übrige mobile Anlagen					1'621.50	
3614.01	Dienstleistungen Werkhof	350.75		650.00		388.25	
3634.03	Regionale Kulturförderung Emmental	9'034.10		8'750.00		8'646.85	
3636.01	Beiträge an Vereine	2'300.00		3'800.00		5'300.00	
4614.00	Entschädigungen von öffentlichen Unternehmungen		574.30		500.00		574.05
33	Medien	296'385.30	264'418.90	310'680.00	273'400.00	299'270.76	266'058.26
	Nettoaufwand		31'966.40		37'280.00		33'212.50
332	Massenmedien	296'385.30	264'418.90	310'680.00	273'400.00	299'270.76	266'058.26
	Nettoaufwand		31'966.40		37'280.00		33'212.50
3320	Massenmedien	31'966.40		37'280.00		33'212.50	
3010.00	Löhne des Verwaltungs- und Betriebspersonals	15'764.40		15'840.00		15'764.40	
3050.00	AG-Beiträge AHV, IV, EO, ALV, Verwaltungskosten	1'020.00		1'200.00		1'020.00	
3053.00	AG-Beiträge an Unfallversicherung	81.00		100.00		77.95	
3054.00	AG-Beiträge an Familienausgleichskasse	236.40		300.00		236.40	
3055.00	AG-Beiträge an Krankentaggeldversicherungen	131.40		200.00		131.40	
3102.02	Aufwand Gemeindebroschüre	12'348.95		16'000.00		13'580.10	
3133.01	Homepage, Internet-Auftritt	2'384.25		3'640.00		2'402.25	
3321	Antennen- und Kabelanlagen	264'418.90	264'418.90	273'400.00	273'400.00	266'058.26	266'058.26
3001.00	Vergütungen an Behörden und Kommissionen	260.00		400.00		280.00	
3053.00	AG-Beiträge an Unfallversicherung	7.45				5.85	
3120.50	Ver- und Entsorgung, Kafra	5'434.10		4'200.00		5'678.40	
3130.04	Porti, Telefon, Internet und Kommunikation	360.60		500.00		51.70	
3130.50	Dienstleistungen Dritter, Kafra	64'482.80		64'500.00		65'039.20	
3132.50	Honorare externe Berater, Kafra			3'970.00			
3134.00	Sachversicherungsprämien	78.80		100.00		78.80	
3143.50	Unterhalt übrige Tiefbauten, Kafra	22'161.90		50'000.00		24'531.85	
3169.00	Benützungskosten + Nutzungsrechte	200.00		200.00			
3181.00	Tatsächliche Forderungsverluste					0.35	
3300.35	Planmässige Abschreibungen Kafra	102'618.00		102'600.00		102'618.00	
3409.01	Interne Verrechnung Zinsen, Spezialfinanzierungen	5'375.00		5'815.00		6'085.00	

Erfolgsrechnung

		Rechnung 2025		Budget 2025		Rechnung 2024	
		Aufwand	Ertrag	Aufwand	Ertrag	Aufwand	Ertrag
3612.10	Interne Verrechnung Dienstleistungen	22'225.00		24'250.00		22'450.00	
4240.05	Benützungsgebühren Kafra		215'562.15		216'000.00		216'882.36
4240.06	Benützungsgebühren Quickline		48'856.75		54'000.00		48'975.90
4240.55	Anschlussgebühren Kafra				3'400.00		200.00
9010.01	Ertragsüberschuss Spezialfinanzierung	41'215.25		16'865.00		39'239.11	
34	Sport und Freizeit	91'056.45		78'895.00		48'018.35	
	Nettoaufwand		91'056.45		78'895.00		48'018.35
341	Sport	7'500.00		8'640.00		3'100.00	
	Nettoaufwand		7'500.00		8'640.00		3'100.00
3410	Sport	7'500.00		8'640.00		3'100.00	
3000.02	Löhne, Tag- und Sitzungsgelder an Kommissionen			1'440.00			
3636.02	Beiträge an Sportvereine	7'500.00		7'200.00		3'100.00	
342	Freizeit	83'556.45		70'255.00		44'918.35	
	Nettoaufwand		83'556.45		70'255.00		44'918.35
3420	Freizeit	50'908.20		47'600.00		32'199.15	
3614.01	Dienstleistungen Werkhof	43'558.00		41'500.00		27'980.95	
3636.00	Beiträge an private Organisationen o. Erwerbszweck	482.60		500.00		491.80	
3636.03	Ferienpass	1'833.60		600.00		2'006.40	
3637.05	Beiträge an Abos Schwimmbäder	5'034.00		5'000.00		1'720.00	
3421	Autobahn-Überdeckung	20'633.80		6'580.00		3'108.30	
3120.00	Ver- und Entsorgung	393.45		680.00		412.55	
3134.00	Sachversicherungsprämien	5.25		50.00		5.25	
3140.01	Baulicher Unterhalt			1'000.00			
3159.00	Unterhalt übrige mobile Anlagen	9'462.50					
3614.01	Dienstleistungen Werkhof	10'772.60		4'850.00		2'690.50	
3422	Spielplatz Dammweg	12'014.45		16'075.00		9'610.90	
3120.00	Ver- und Entsorgung	170.90		200.00		145.70	
3134.00	Sachversicherungsprämien	78.80		100.00		78.80	
3300.90	Planmässige Abschreibungen übrige Sachanlagen VV	5'602.00		5'500.00		5'601.60	
3614.01	Dienstleistungen Werkhof	6'162.75		10'275.00		3'784.80	
4	Gesundheit	11'870.60		17'100.00		15'998.20	334.70
	Nettoaufwand		11'870.60		17'100.00		15'663.50

Erfolgsrechnung

		Rechnung 2025		Budget 2025		Rechnung 2024	
		Aufwand	Ertrag	Aufwand	Ertrag	Aufwand	Ertrag
42	Ambulante Krankenpflege	150.00		100.00		150.00	
	Nettoaufwand		150.00		100.00		150.00
421	Ambulante Krankenpflege	150.00		100.00		150.00	
	Nettoaufwand		150.00		100.00		150.00
4210	Ambulante Krankenpflege	150.00		100.00		150.00	
3636.00	Beiträge an private Organisationen o. Erwerbszweck	150.00		100.00		150.00	
43	Gesundheit	11'720.60		17'000.00		13'991.90	334.70
	Nettoaufwand		11'720.60		17'000.00		13'657.20
433	Schulgesundheitsdienst	9'733.30		14'180.00		12'601.10	334.70
	Nettoaufwand		9'733.30		14'180.00		12'266.40
4330	Schulgesundheitsdienst	2'591.25		4'760.00		4'272.50	
3102.00	Drucksachen, Publikationen			100.00			
3136.00	Honorare privatärztliche Tätigkeit	2'591.25		4'660.00		4'272.50	
4331	Schulzahnpflege	7'142.05		9'420.00		8'328.60	334.70
3010.00	Löhne des Verwaltungs- und Betriebspersonals	900.00		900.00		750.00	
3050.00	AG-Beiträge AHV, IV, EO, ALV, Verwaltungskosten			50.00			
3053.00	AG-Beiträge an Unfallversicherung	4.60		20.00		3.75	
3054.00	AG-Beiträge an Familienausgleichskasse			30.00			
3101.00	Betriebs-, Verbrauchsmaterial	84.10		300.00		35.00	
3102.00	Drucksachen, Publikationen			50.00			
3136.00	Honorare privatärztliche Tätigkeit	6'105.35		8'070.00		7'539.85	
3170.00	Reisekosten und Spesen	48.00					
4260.00	Rückerstattungen Dritter						334.70
434	Lebensmittelkontrolle	1'987.30		2'820.00		1'390.80	
	Nettoaufwand		1'987.30		2'820.00		1'390.80
4340	Lebensmittelkontrolle	1'987.30		2'820.00		1'390.80	
3632.01	Betriebsbeiträge an Gemeindeverband Kirchberg	1'987.30		2'820.00		1'390.80	
49	Gesundheitswesen					1'856.30	
	Nettoaufwand						1'856.30

Erfolgsrechnung

		Rechnung 2025		Aufwand	Budget 2025		Aufwand	Rechnung 2024	
		Aufwand	Ertrag		Ertrag	Aufwand		Ertrag	
490	Gesundheitswesen						1'856.30		
	Nettoaufwand								1'856.30
4900	Gesundheitswesen, übriges						1'856.30		
3156.00	Unterhalt medizinische Geräte und Instrumente						1'632.30		
3632.01	Betriebsbeiträge an Gemeindeverband Kirchberg						224.00		
5	Soziale Sicherheit	2'273'799.25	167'196.55	2'552'545.00	213'100.00	2'242'466.20	168'782.64		
	Nettoaufwand		2'106'602.70		2'339'445.00				2'073'683.56
53	Alter + Hinterlassene	612'625.70	3'290.00	672'170.00	5'100.00	624'519.88	4'640.60		
	Nettoaufwand		609'335.70		667'070.00				619'879.28
531	Alters- und Hinterlassenenversicherung AHV	59'310.90	3'160.00	56'300.00	5'100.00	56'688.10	4'510.60		
	Nettoaufwand		56'150.90		51'200.00				52'177.50
5310	Alters- u.Hinterlassenenversicherung AHV	59'310.90	3'160.00	56'300.00	5'100.00	56'688.10	4'510.60		
3090.00	Aus- und Weiterbildung des Personals			200.00					
3100.00	Büromaterial			200.00					
3130.04	Porti, Telefon, Internet und Kommunikation	465.90		400.00		463.10			
3910.00	Interne Verrechnung Dienstleistungen	58'845.00		55'500.00		56'225.00			
4611.00	Entschädigung vom Kanton		3'160.00		5'100.00				4'510.60
532	Ergänzungsleistungen AHV / IV	543'846.00		607'420.00		560'544.00			
	Nettoaufwand		543'846.00		607'420.00				560'544.00
5320	Ergänzungsleistungen AHV / IV	543'846.00		607'420.00		560'544.00			
3631.00	Beiträge an Kanton	543'846.00		607'420.00		560'544.00			
535	Leistungen an das Alter	9'468.80	130.00	8'450.00		7'287.78	130.00		
	Nettoaufwand		9'338.80		8'450.00				7'157.78
5350	Leistungen an das Alter	9'468.80	130.00	8'450.00		7'287.78	130.00		
3130.05	PC- und Bankspesen	1.20				274.28			
3636.04	Seniorenanlässe	9'467.60		8'450.00		7'013.50			
4260.00	Rückerstattungen Dritter		130.00						130.00
54	Familie und Jugend	186'528.60	33'879.14	293'950.00	24'000.00	230'443.70	12'699.04		
	Nettoaufwand		152'649.46		269'950.00				217'744.66

Erfolgsrechnung

		Rechnung 2025		Budget 2025		Rechnung 2024	
		Aufwand	Ertrag	Aufwand	Ertrag	Aufwand	Ertrag
541	Familienzulagen	11'560.00		12'100.00		8'310.00	
	Nettoaufwand		11'560.00		12'100.00		8'310.00
5410	Familienzulagen	11'560.00		12'100.00		8'310.00	
3631.00	Beiträge an Kanton	11'560.00		12'100.00		8'310.00	
544	Jugendschutz	11'175.30		21'100.00		17'906.15	
	Nettoaufwand		11'175.30		21'100.00		17'906.15
5440	Jugendschutz allgemein	11'175.30		21'100.00		17'906.15	
3001.00	Vergütungen an Behörden und Kommissionen	526.40		700.00		250.00	
3170.00	Reisekosten und Spesen					180.00	
3632.03	Regionale Jugendarbeit	10'143.90		19'800.00		17'011.15	
3635.00	Beiträge an private Organisationen o. Erwerbszweck	505.00		600.00		465.00	
545	Leistungen an Familien	163'793.30	33'879.14	260'750.00	24'000.00	204'227.55	12'699.04
	Nettoaufwand		129'914.16		236'750.00		191'528.51
5451	Kinderkrippen und Kinderhorte	161'205.75	31'791.90	230'700.00		188'381.40	
3635.01	Beiträge an das Chinderhus Alchenflüh	161'205.75		230'000.00		188'381.40	
3636.00	Beiträge an private Organisationen o. Erwerbszweck			700.00			
4611.00	Entschädigung vom Kanton		31'791.90				
5458	Tageselternverein	2'587.55	2'087.24	30'050.00	24'000.00	15'846.15	12'699.04
3636.00	Beiträge an private Organisationen o. Erwerbszweck	2'587.55		30'050.00		15'846.15	
4611.00	Entschädigung vom Kanton		2'087.24		24'000.00		12'699.04
55	Arbeitslosigkeit	10'354.25		13'200.00		11'467.00	
	Nettoaufwand		10'354.25		13'200.00		11'467.00
559	Arbeitslosigkeit	10'354.25		13'200.00		11'467.00	
	Nettoaufwand		10'354.25		13'200.00		11'467.00
5590	Arbeitslosigkeit	10'354.25		13'200.00		11'467.00	
3636.00	Beiträge an private Organisationen o. Erwerbszweck	10'354.25		13'200.00		11'467.00	
57	Sozialhilfe und Asylwesen	1'464'290.70	130'027.41	1'573'225.00	184'000.00	1'376'035.62	151'443.00
	Nettoaufwand		1'334'263.29		1'389'225.00		1'224'592.62
579	Sozialhilfe	1'464'290.70	130'027.41	1'573'225.00	184'000.00	1'376'035.62	151'443.00

Erfolgsrechnung

		Rechnung 2025		Budget 2025		Rechnung 2024	
		Aufwand	Ertrag	Aufwand	Ertrag	Aufwand	Ertrag
Nettoaufwand			1'334'263.29		1'389'225.00		1'224'592.62
5790	Sozialhilfe	7'697.70		10'760.00		7'604.90	
3000.02	Löhne, Tag- und Sitzungsgelder an Kommissionen	2'500.00		3'520.00		2'500.00	
3050.00	AG-Beiträge AHV, IV, EO, ALV, Verwaltungskosten	161.90				161.90	
3053.00	AG-Beiträge an Unfallversicherung	12.80				12.40	
3054.00	AG-Beiträge an Familienausgleichskasse	37.50				37.50	
3090.00	Aus- und Weiterbildung des Personals			200.00			
3090.01	Aus- und Weiterbildung Behörden + Kommissionen			200.00			
3130.04	Porti, Telefon, Internet und Kommunikation	34.00		100.00			
3170.00	Reisekosten und Spesen	846.50		2'240.00		968.10	
3910.00	Interne Verrechnung Dienstleistungen	4'105.00		4'500.00		3'925.00	
5796	Regionaler Sozialdienst	29'790.70		71'745.00		23'524.90	
3632.02	Betriebsbeiträge an Gemeindeverband Sozialdienst	29'790.70		71'745.00		23'524.90	
5799	Lastenausgleich Sozialhilfe	1'426'802.30	130'027.41	1'490'720.00	184'000.00	1'344'905.82	151'443.00
3611.00	Entschädigungen an Kanton	1'426'802.30		1'490'720.00		1'344'905.82	
4611.00	Entschädigung vom Kanton		130'027.41		184'000.00		151'443.00
6	Verkehr und Nachrichtenübermittlung	643'888.14	109'473.70	620'175.00	79'700.00	564'550.37	112'025.50
	Nettoaufwand		534'414.44		540'475.00		452'524.87
61	Strassenverkehr	367'467.64	36'399.20	324'110.00	39'700.00	276'077.07	39'081.55
	Nettoaufwand		331'068.44		284'410.00		236'995.52
615	Gemeindestrassen	367'467.64	36'399.20	324'110.00	39'700.00	276'077.07	39'081.55
	Nettoaufwand		331'068.44		284'410.00		236'995.52
6150	Gemeindestrassen	363'827.64	28'864.20	306'880.00	29'200.00	270'560.42	28'857.05
3119.00	Anschaffung übr. nicht aktivierbaren Anlagen					233.05	
3120.02	Energie Strassenbeleuchtung	8'057.65		8'000.00		10'042.00	
3131.00	Planungen und Projektierungen Dritter			500.00			
3134.00	Sachversicherungsprämien	671.70		350.00		791.35	
3141.00	Baulicher Unterhalt Strassen / Verkehrswege					1'918.55	
3141.01	Betrieblicher Strassenunterhalt	8'636.90		15'000.00		8'794.95	
3144.00	Baulicher Unterhalt Hochbauten, Gebäude	4'683.00		1'000.00			
3300.10	Planmässige Abschreibungen Strassen / Verkehrswege VV	82'291.25		90'850.00		77'758.00	
3300.40	Planmässige Abschreibungen Hochbauten VV	1'155.00		2'405.00		1'154.00	
3320.90	Planmässige Abschreibungen immaterielle Anlagen	3'183.00				3'183.40	

Erfolgsrechnung

		Rechnung 2025		Budget 2025		Rechnung 2024	
		Aufwand	Ertrag	Aufwand	Ertrag	Aufwand	Ertrag
3321.90	Ausserplanmässige Abschreibungen immaterielle Anlagen	114'926.10					
3614.01	Dienstleistungen Werkhof	140'223.04		188'775.00		166'685.12	
4470.01	Liegenschaftsertrag, Magazin Werkhof		28'230.00		28'200.00		28'200.00
4631.00	Beiträge vom Kanton		634.20		1'000.00		657.05
6155	Parkplätze	3'640.00	7'535.00	17'230.00	10'500.00	5'516.65	10'224.50
3111.00	Maschinen, Geräte und Fahrzeuge	275.65					
3130.00	Dienstleistungen Dritter	1'373.25		2'000.00		3'269.90	
3130.05	PC- und Bankspesen	665.80		130.00		671.25	
3140.01	Baulicher Unterhalt	725.30		14'500.00		975.50	
3910.00	Interne Verrechnung Dienstleistungen	600.00		600.00		600.00	
4240.00	Benützungsgebühren und Dienstleistungen		7'535.00		8'000.00		9'260.15
4270.00	Bussen				2'500.00		964.35
62	Öffentlicher Verkehr	276'420.50	73'074.50	296'065.00	40'000.00	288'473.30	72'943.95
	Nettoaufwand		203'346.00		256'065.00		215'529.35
622	Regionalverkehr			2'800.00			
	Nettoaufwand				2'800.00		
6220	Regionalverkehr			2'800.00			
3635.03	Beitrag Moonliner			2'800.00			
629	Öffentlicher Verkehr	276'420.50	73'074.50	293'265.00	40'000.00	288'473.30	72'943.95
	Nettoaufwand		203'346.00		253'265.00		215'529.35
6290	Öffentlicher Verkehr	7'947.70	8'440.30	10'575.00	10'000.00	7'935.00	8'227.20
3130.05	PC- und Bankspesen	61.70				34.00	
3130.12	SBB-Tageskarten Gemeinde	7'886.00		10'000.00		7'901.00	
3910.00	Interne Verrechnung Dienstleistungen			575.00			
4250.00	Verkäufe		394.30				378.20
4250.01	Einnahmen SBB-Tageskarten		8'046.00		10'000.00		7'849.00
6291	Gemeindeanteil Öffentlicher Verkehr	268'472.80	64'634.20	282'690.00	30'000.00	280'538.30	64'716.75
3631.00	Beiträge an Kanton	268'472.80		282'690.00		280'538.30	
4260.00	Rückerstattungen Dritter		64'634.20		30'000.00		64'716.75
7	Umweltschutz und Raumordnung	947'168.60	765'883.80	1'013'780.00	830'000.00	961'287.85	784'766.15
	Nettoaufwand		181'284.80		183'780.00		176'521.70

Erfolgsrechnung

		Rechnung 2025		Budget 2025		Rechnung 2024	
		Aufwand	Ertrag	Aufwand	Ertrag	Aufwand	Ertrag
71	Wasserversorgung	94'970.35	94'970.35	153'465.00	153'465.00	94'615.50	94'615.50
710	Wasserversorgung	94'970.35	94'970.35	153'465.00	153'465.00	94'615.50	94'615.50
7101	Wasserversorgung	94'970.35	94'970.35	153'465.00	153'465.00	94'615.50	94'615.50
3130.18	Dienstleistungen Dritter, Wasser	417.20		500.00		415.35	
3131.10	Planungen + Projektierungen Dritter, Wasser			500.00			
3143.10	Unterhalt übrige Tiefbauten, Wasser			15'000.00		11'015.05	
3151.10	Unterhalt Hydranten, Wasser	8'300.10		37'000.00		2'449.10	
3181.10	Tatsächliche Forderungsverluste, Wasser			500.00			
3300.30	Planmässige Abschreibungen übrige Tiefbauten VV	21'375.55		25'365.00		16'486.00	
3409.01	Interne Verrechnung Zinsen, Spezialfinanzierungen	4'925.00		6'085.00		4'360.00	
3510.10	Einlage in Spezialfinanzierung Werterhalt Gemeindeanlagen	56'470.00		25'400.00		52'890.00	
3510.50	Einlage Anschlussgebühren in Spezialfinanzierung Werterhalt	920.00		32'000.00		4'500.00	
3612.10	Interne Verrechnung Dienstleistungen	2'500.00		2'500.00		2'500.00	
3614.01	Dienstleistungen Werkhof	62.50					
4240.10	Benützungsgebühren + Dienstleistungen, Wasser		56'594.85		51'000.00		55'807.17
4240.13	Benützergebühren Hydranten, Wasser				100.00		48.75
4240.51	Anschlussgebühren, Wasser		920.00		32'000.00		4'500.00
4510.01	Entnahme aus Spezialfinanzierung Werterhalt Gemeindeanlagen		29'675.65		70'365.00		29'950.15
9010.01	Ertragsüberschuss Spezialfinanzierung			8'615.00			
9011.01	Aufwandüberschuss Spezialfinanzierung		7'779.85				4'309.43
72	Abwasserentsorgung	434'777.45	434'777.45	451'260.00	451'260.00	461'299.30	461'299.30
720	Abwasserentsorgung	434'777.45	434'777.45	451'260.00	451'260.00	461'299.30	461'299.30
7201	Abwasserentsorgung	434'777.45	434'777.45	451'260.00	451'260.00	461'299.30	461'299.30
3101.20	Betriebs- und Verbrauchsmaterial, Abwasser			1'000.00			
3130.05	PC- und Bankspesen	2.35		25.00		14.30	
3130.20	Dienstleistungen Dritter, Abwasser	1'017.20		500.00		1'175.35	
3131.20	Planungen + Projektierungen Dritter, Abwasser	14'369.25		20'000.00		18'866.10	
3143.20	Unterhalt übrige Tiefbauten, Abwasser					18'435.55	
3181.20	Tatsächliche Forderungsverluste, Abwasser			500.00			
3300.30	Planmässige Abschreibungen übrige Tiefbauten VV	8'878.15		8'635.00		6'134.00	
3320.90	Planmässige Abschreibungen immaterielle Anlagen	9'294.00		21'295.00		9'294.00	
3510.10	Einlage in Spezialfinanzierung Werterhalt Gemeindeanlagen	173'181.00		152'980.00		157'781.00	

Erfolgsrechnung

		Rechnung 2025		Budget 2025		Rechnung 2024	
		Aufwand	Ertrag	Aufwand	Ertrag	Aufwand	Ertrag
3510.50	Einlage Anschlussgebühren in Spezialfinanzierung Werterhalt	9'800.00		30'000.00		25'200.00	
3612.10	Interne Verrechnung Dienstleistungen	2'500.00		2'500.00		2'500.00	
3614.01	Dienstleistungen Werkhof	62.50		325.00		7'013.65	
3631.20	Fondsbeitrag an Kanton, Abwasser	14'676.40		12'000.00		13'195.70	
3632.20	Betriebsbeitrag an ARA Region Burgdorf	140'700.50		201'500.00		143'116.60	
4240.20	Benützungsgebühren + Dienstleistungen, Abwasser		384'730.30		343'925.00		380'720.75
4240.52	Anschlussgebühren Abwasser		9'800.00		30'000.00		25'200.00
4409.01	Interne Verrechnung Zinsen, Spezialfinanzierungen		22'075.00		21'320.00		21'515.00
4510.01	Entnahme aus Spezialfinanzierung Werterhalt Gemeindeanlagen		18'172.15		29'930.00		33'863.55
9010.01	Ertragsüberschuss Spezialfinanzierung	60'296.10				58'573.05	
9011.01	Aufwandüberschuss Spezialfinanzierung				26'085.00		
73	Abfall	213'677.25	213'677.25	208'255.00	208'255.00	216'522.05	216'522.05
730	Abfall	213'677.25	213'677.25	208'255.00	208'255.00	216'522.05	216'522.05
7301	Abfall	213'677.25	213'677.25	208'255.00	208'255.00	216'522.05	216'522.05
3101.30	Betriebs- und Verbrauchsmaterial, Abfall	1'118.80		6'500.00		4'487.25	
3102.30	Drucksachen + Publikationen, Abfall	593.05		1'200.00		646.05	
3130.05	PC- und Bankspesen	156.92		125.00		151.25	
3130.30	Verbrennungskosten (KEBAG)	52'230.05		55'000.00		51'075.05	
3130.31	Entsorgung Grünabfuhr	50'713.15		58'800.00		53'700.10	
3130.32	Entsorgung Eisen, Glas, Alu, Weissblech	4'288.65		3'950.00		3'687.90	
3130.33	Abfuhrkosten	49'254.15		49'000.00		47'234.10	
3130.34	Dienstleistungen Dritter, Abfall	417.20		500.00		415.35	
3612.10	Interne Verrechnung Dienstleistungen	2'500.00		2'500.00		2'500.00	
3614.01	Dienstleistungen Werkhof	21'751.55		25'500.00		23'826.30	
3631.30	Fondsbeitrag an Kanton, Abfall	4'178.45		4'400.00		4'085.95	
4240.30	Benützungsgebühren + Dienstleistungen, Abfall		168'963.20		163'500.00		171'466.05
4240.31	Grüngut-Gebühren		35'808.05		35'500.00		36'096.40
4260.02	übrige Erträge						351.00
4260.30	Rückerstattungen Dritter, Abfall		8'006.00		8'500.00		7'833.60
4409.01	Interne Verrechnung Zinsen, Spezialfinanzierungen		900.00		755.00		775.00
9010.01	Ertragsüberschuss Spezialfinanzierung	26'475.28		780.00		24'712.75	
74	Verbauungen	35'291.00	6'600.00	50'410.00	10'000.00	35'252.40	
	Nettoaufwand		28'691.00		40'410.00		35'252.40

Erfolgsrechnung

		Rechnung 2025		Budget 2025		Rechnung 2024	
		Aufwand	Ertrag	Aufwand	Ertrag	Aufwand	Ertrag
741	Gewässerverbauungen	35'291.00	6'600.00	40'410.00	10'000.00	35'252.40	
	Nettoaufwand		28'691.00		30'410.00		35'252.40
7410	Gewässerverbauungen	35'291.00	6'600.00	40'410.00	10'000.00	35'252.40	
3001.00	Vergütungen an Behörden und Kommissionen			1'000.00			
3142.00	Unterhalt Wasserbau	10'031.95		12'350.00		10'250.10	
3170.00	Reisekosten und Spesen			1'500.00		50.00	
3300.20	Planmässige Abschreibungen Wasserbau VV	857.00		3'250.00		856.40	
3614.01	Dienstleistungen Werkhof	12'772.05		10'650.00		12'465.90	
3632.05	Beitrag an Schwellenbezirk Emme	11'570.00		11'600.00		11'570.00	
3636.00	Beiträge an private Organisationen o. Erwerbszweck	60.00		60.00		60.00	
4631.00	Beiträge vom Kanton		6'600.00		10'000.00		
745	Naturgefahren			10'000.00			
	Nettoaufwand				10'000.00		
7450	Naturgefahren			10'000.00			
3132.00	Honorare externe Berater			10'000.00			
75	Arten- und Landschaftsschutz	13'279.10		2'000.00		189.00	
	Nettoaufwand		13'279.10		2'000.00		189.00
750	Arten- und Landschaftsschutz	13'279.10		2'000.00		189.00	
	Nettoaufwand		13'279.10		2'000.00		189.00
7500	Arten- und Landschaftsschutz	13'279.10		2'000.00		189.00	
3130.00	Dienstleistungen Dritter	12'532.10					
3637.00	Beiträge an private Haushalte	747.00		2'000.00		189.00	
76	Bekämpfung von Umweltverschmutzung	384.00				2'624.00	
	Nettoaufwand		384.00				2'624.00
761	Luftreinhaltung und Klimaschutz	384.00				2'624.00	
	Nettoaufwand		384.00				2'624.00
7610	Luftreinhaltung und Klimaschutz	384.00				2'624.00	
3611.00	Entschädigungen an Kanton	384.00				2'624.00	
77	Übriger Umweltschutz	99'518.05	15'858.75	100'290.00	7'020.00	95'565.50	12'329.30
	Nettoaufwand		83'659.30		93'270.00		83'236.20

Erfolgsrechnung

		Rechnung 2025		Budget 2025		Rechnung 2024	
		Aufwand	Ertrag	Aufwand	Ertrag	Aufwand	Ertrag
771	Friedhof und Bestattung	66'178.35	7'213.75	67'200.00		64'006.50	3'359.30
	Nettoaufwand		58'964.60		67'200.00		60'647.20
7710	Friedhof und Bestattung allgemein	66'178.35	7'213.75	67'200.00		64'006.50	3'359.30
3130.05	PC- und Bankspesen	3.95					
3632.01	Betriebsbeiträge an Gemeindeverband Kirchberg	55'858.50		64'200.00		57'556.05	
3637.04	Beiträge an private Haushalte (Bestattungskosten)	10'315.90		3'000.00		6'450.45	
4260.00	Rückerstattungen Dritter		7'213.75				3'359.30
779	Umweltschutz	33'339.70	8'645.00	33'090.00	7'020.00	31'559.00	8'970.00
	Nettoaufwand		24'694.70		26'070.00		22'589.00
7791	Öffentliche Toilettenanlagen	20'106.00		17'240.00		20'187.45	
3101.00	Betriebs-, Verbrauchsmaterial			2'000.00			
3149.00	Unterhalt übrige Sachanlagen	9'672.45		7'640.00		6'392.45	
3300.40	Planmässige Abschreibungen Hochbauten VV	10'433.55		7'600.00		6'799.30	
3614.01	Dienstleistungen Werkhof					6'995.70	
7792	Hundetoiletten	13'233.70	8'645.00	15'850.00	7'020.00	11'371.55	8'970.00
3119.00	Anschaffung übr. nicht aktivierbaren Anlagen	2'104.70		3'000.00		2'120.75	
3130.00	Dienstleistungen Dritter	1'160.60				463.40	
3130.05	PC- und Bankspesen	15.90		50.00		11.95	
3181.04	Forderungsverluste Hundesteuern	715.00		200.00			
3614.01	Dienstleistungen Werkhof	7'242.50		11'100.00		7'155.45	
3910.00	Interne Verrechnung Dienstleistungen	1'995.00		1'500.00		1'620.00	
4033.00	Hundesteuer		8'645.00		7'020.00		8'970.00
79	Raumordnung	55'271.40		48'100.00		55'220.10	
	Nettoaufwand		55'271.40		48'100.00		55'220.10
790	Raumordnung	55'271.40		48'100.00		55'220.10	
	Nettoaufwand		55'271.40		48'100.00		55'220.10
7900	Raumordnung allgemein	43'540.20		36'375.00		43'479.30	
3130.00	Dienstleistungen Dritter	13'385.20		7'170.00		13'815.30	
3320.90	Planmässige Abschreibungen immaterielle Anlagen	18'105.00		18'105.00		18'104.00	
3636.00	Beiträge an private Organisationen o. Erwerbszweck	1'100.00		1'100.00		1'100.00	
3910.00	Interne Verrechnung Dienstleistungen	10'950.00		10'000.00		10'460.00	

Erfolgsrechnung

		Rechnung 2025		Budget 2025		Rechnung 2024	
		Aufwand	Ertrag	Aufwand	Ertrag	Aufwand	Ertrag
7907	Regionalkonferenzen	11'731.20		11'725.00		11'740.80	
3634.01	Beiträge an Regionalkonferenz Emmental	10'509.20		10'500.00		10'517.80	
3634.02	Beitrag für Wirtschaftsförderung	1'222.00		1'225.00		1'223.00	
8	Volkswirtschaft	22'769.10	16'452.60	16'540.00	8'590.00	12'259.20	72'029.80
	Nettoaufwand		6'316.50		7'950.00		
	Nettoertrag					59'770.60	
81	Landwirtschaft	692.95		1'150.00		621.80	
	Nettoaufwand		692.95		1'150.00		621.80
811	Verwaltung, Vollzug und Kontrolle	692.95		1'150.00		621.80	
	Nettoaufwand		692.95		1'150.00		621.80
8110	Verwaltung, Vollzug und Kontrolle	692.95		1'150.00		621.80	
3010.00	Löhne des Verwaltungs- und Betriebspersonals	650.00		1'000.00		585.00	
3053.00	AG-Beiträge an Unfallversicherung	17.35		50.00		11.20	
3170.00	Reisekosten und Spesen	25.60		100.00		25.60	
82	Forstwirtschaft	16'452.60	16'452.60	8'590.00	8'590.00	6'011.60	6'011.60
820	Forstwirtschaft	16'452.60	16'452.60	8'590.00	8'590.00	6'011.60	6'011.60
8200	Forstwirtschaft	16'452.60	16'452.60	8'590.00	8'590.00	6'011.60	6'011.60
3103.00	Fachliteratur, Zeitschriften	100.50		75.00		100.50	
3130.00	Dienstleistungen Dritter	153.20		115.00		93.45	
3141.00	Baulicher Unterhalt Strassen / Verkehrswege	377.00		400.00		459.65	
3145.00	Unterhalt Wald	4'426.00		8'000.00		5'358.00	
4250.02	Erlös aus Holzverkauf		16'122.60		4'000.00		1'196.80
4409.01	Interne Verrechnung Zinsen, Spezialfinanzierungen		330.00		330.00		350.00
9010.01	Ertragsüberschuss Spezialfinanzierung	11'395.90					
9011.01	Aufwandüberschuss Spezialfinanzierung				4'260.00		4'464.80
84	Tourismus	5'134.75		6'800.00		5'136.60	
	Nettoaufwand		5'134.75		6'800.00		5'136.60
840	Tourismus	5'134.75		6'800.00		5'136.60	
	Nettoaufwand		5'134.75		6'800.00		5'136.60
8406	Regionaler Tourismus	5'134.75		6'800.00		5'136.60	

Erfolgsrechnung

		Rechnung 2025		Budget 2025		Rechnung 2024	
		Aufwand	Ertrag	Aufwand	Ertrag	Aufwand	Ertrag
3636.00	Beiträge an private Organisationen o. Erwerbszweck	5'134.75		6'800.00		5'136.60	
85	Industrie, Gewerbe, Handel	488.80				489.20	
	Nettoaufwand		488.80				489.20
850	Industrie, Gewerbe, Handel	488.80				489.20	
	Nettoaufwand		488.80				489.20
	Regionale Wirtschaftsförderung	488.80				489.20	
3634.02	Beitrag für Wirtschaftsförderung	488.80				489.20	
87	Brennstoffe und Energie						66'018.20
	Nettoertrag					66'018.20	
871	Elektrizität						66'018.20
	Nettoertrag					66'018.20	
8712	Photovoltaikanlage						66'018.20
4630.00	Bundesbeiträge						66'018.20
9	Finanzen und Steuern	2'567'256.10	9'177'284.70	612'820.00	7'672'820.00	1'574'669.65	7'712'137.19
	Nettoertrag	6'610'028.60		7'060'000.00		6'137'467.54	
91	Steuern	95'004.80	5'184'099.50	76'200.00	5'383'300.00	115'371.15	5'668'726.30
	Nettoertrag	5'089'094.70		5'307'100.00		5'553'355.15	
910	Steuern	95'004.80	5'184'099.50	76'200.00	5'383'300.00	115'371.15	5'668'726.30
	Nettoertrag	5'089'094.70		5'307'100.00		5'553'355.15	
9100	Allgemeine Gemeindesteuern	86'280.05	4'309'181.80	76'000.00	4'444'300.00	113'613.35	4'834'268.70
3180.01	Wertberichtigung gefährdete Steuerguthaben	-7'825.00				40'000.00	
3181.01	Forderungsverluste allgemeine Gemeindesteuern	94'105.05		76'000.00		73'613.35	
4000.00	Einkommenssteuern		3'515'583.70		3'402'000.00		3'612'267.60
4000.20	Nachsteuern und Bussen		9'965.90		2'000.00		4'850.75
4000.40	Aktive Steuerauscheidungen Einkommen		162'205.65		136'700.00		185'603.20
4000.50	Passive Steuerauscheidungen Einkommen		-37'778.05		-50'100.00		-63'336.55
4000.60	Pauschale Steueranrechnung natürliche Personen		-370.20				-339.15
4001.00	Vermögenssteuern		218'016.55		220'000.00		223'628.35
4001.40	Aktive Steuerauscheidungen Vermögen		49'271.55		39'000.00		49'226.25
4001.50	Passive Steuerauscheidungen Vermögen		-13'861.65		-9'000.00		-14'057.80

Erfolgsrechnung

		Rechnung 2025		Budget 2025		Rechnung 2024	
		Aufwand	Ertrag	Aufwand	Ertrag	Aufwand	Ertrag
4002.00	Quellensteuern		204'954.90		120'000.00		74'211.50
4002.11	Quellensteuer aus BGSA		1'960.95		1'000.00		1'774.25
4010.00	Gewinnsteuern		59'555.85		393'000.00		388'150.70
4010.40	Aktive Steuerauscheidungen Gewinnsteuern		145'421.40		190'000.00		346'257.15
4010.50	Passive Steuerauscheidung Gewinnsteuern		-33'405.55		-24'000.00		-7'058.90
4011.00	Kapitalsteuern		2'775.25		1'900.00		1'555.85
4011.40	Aktive Steuerauscheidungen Kapitalsteuern		453.95		400.00		707.40
4011.50	passive Steuerauscheidungen Kapitalsteuern		-24.80		-700.00		-44.00
4019.00	Holdingsteuern				100.00		
4029.00	Eingang abgeschriebene Steuern		24'456.40		22'000.00		30'872.10
9101	Sondersteuern	8'695.05	231'728.95		340'000.00	1'653.80	240'976.90
3181.02	Forderungsverluste Sondersteuern	8'695.05				1'653.80	
4022.00	Grundstückgewinnsteuern		60'507.80		250'000.00		138'262.05
4022.10	Sonderveranlagungen		171'221.15		90'000.00		102'714.85
9102	Liegenschaftssteuern	29.70	643'188.75	200.00	599'000.00	104.00	593'480.70
3181.03	Forderungsverluste Liegenschaftssteuern	29.70		200.00		104.00	
4021.00	Liegenschaftssteuern		643'188.75		599'000.00		593'480.70
93	Finanz- und Lastenausgleich	444'617.00	518'833.00	440'440.00	534'570.00	441'829.00	497'352.00
	Nettoertrag	74'216.00		94'130.00		55'523.00	
930	Finanz- und Lastenausgleich	444'617.00	518'833.00	440'440.00	534'570.00	441'829.00	497'352.00
	Nettoertrag	74'216.00		94'130.00		55'523.00	
9300	Finanz- und Lastenausgleich	444'617.00	518'833.00	440'440.00	534'570.00	441'829.00	497'352.00
3621.60	Lastenausgleich neue Aufgabenteilung	444'617.00		440'440.00		441'829.00	
4621.60	Zuschuss Finanzausgleich soziodemografische Lasten		54'287.00		54'755.00		53'420.00
4622.70	Zuschuss Finanzausgleich Disparitätenabbau		464'546.00		479'815.00		443'932.00
95	Ertragsanteile, übrige		124'787.75		20'000.00		13'726.80
	Nettoertrag	124'787.75		20'000.00		13'726.80	
950	Ertragsanteile, übrige		124'787.75		20'000.00		13'726.80
	Nettoertrag	124'787.75		20'000.00		13'726.80	
9500	Ertragsanteile, übrige		124'787.75		20'000.00		13'726.80
4024.00	Erbschafts- und Schenkungssteuer		111'752.05		6'000.00		762.40
4600.01	Ertragsanteile an Direkter Bundessteuer		13'035.70		14'000.00		12'964.40

Erfolgsrechnung

		Rechnung 2025		Budget 2025		Rechnung 2024	
		Aufwand	Ertrag	Aufwand	Ertrag	Aufwand	Ertrag
96	Vermögens- und Schuldenverwaltung	77'680.05	2'620'273.70	96'180.00	760'030.00	82'346.71	802'450.94
	Nettoertrag	2'542'593.65		663'850.00		720'104.23	
961	Zinsen	64'125.05	124'675.00	61'515.00	37'740.00	65'883.55	48'464.24
	Nettoaufwand				23'775.00		17'419.31
	Nettoertrag	60'549.95					
9610	Zinsen	64'125.05	124'675.00	61'515.00	37'740.00	65'883.55	48'464.24
3181.06	Abschreibungen (Verzugszinsen NESKO)	3'041.35		3'000.00		2'675.20	
3401.00	Verzinsung kurzfristige Finanzverbindlichkeiten	149.25		500.00		53.70	
3406.00	Verzinsung langfristige Finanzverbindlichkeiten	30'336.65		32'850.00		32'850.00	
3409.00	Übrige Passivzinsen	358.60		500.00		358.05	
3409.01	Interne Verrechnung Zinsen, Spezialfinanzierungen	23'305.00		22'405.00		22'640.00	
3440.00	Wertberichtigungen Finanzanlagen FV					3'342.00	
3499.01	Vergütungszinsen (NESKO)	6'934.20		2'100.00		3'964.60	
3632.01	Betriebsbeiträge an Gemeindeverband Kirchberg			160.00			
4401.00	Zinsen Forderungen und Kontokorrente		2.50		50.00		1.85
4401.01	Verzugszinsen (NESKO)		34'466.90		22'000.00		21'603.90
4402.00	Zinsen kurzfristige Finanzanlagen		4.65		50.00		87.19
4407.00	Zinsen langfristige Finanzanlagen		3'055.95		1'740.00		2'680.30
4409.01	Interne Verrechnung Zinsen, Spezialfinanzierungen		10'300.00		11'900.00		10'445.00
4440.00	Marktanpassungen Wertschriften		75'678.00				12'479.00
4940.00	Interne Verrechnung kalkulatorische Zinsen		1'167.00		2'000.00		1'167.00
963	Liegenschaften des Finanzvermögens	13'555.00	2'493'768.35	34'665.00	721'890.00	16'463.16	751'546.40
	Nettoertrag	2'480'213.35		687'225.00		735'083.24	
9630	Liegenschaften des Finanzvermögens	13'555.00	2'493'768.35	34'665.00	721'890.00	16'463.16	751'546.40
3111.00	Maschinen, Geräte und Fahrzeuge			2'000.00		2'165.10	
3120.00	Ver- und Entsorgung	1'431.80		7'000.00		1'473.95	
3120.01	Ver- und Entsorgung Schrebergärten			1'300.00			
3130.05	PC- und Bankspesen	46.25		100.00		38.66	
3132.00	Honorare externe Berater			100.00			
3132.07	Honorar für externe Berater Unterboden	238.35		4'500.00		670.05	
3134.00	Sachversicherungsprämien	1'092.40		1'000.00		1'148.10	
3144.00	Baulicher Unterhalt Hochbauten, Gebäude	3'161.45		10'205.00		3'600.70	
3151.00	Unterhalt Apparate, Maschinen, Geräte	747.75		1'000.00		342.10	
3614.01	Dienstleistungen Werkhof			210.00		247.50	
3910.00	Interne Verrechnung Dienstleistungen	5'670.00		5'250.00		5'610.00	

Erfolgsrechnung

		Rechnung 2025		Budget 2025		Rechnung 2024	
		Aufwand	Ertrag	Aufwand	Ertrag	Aufwand	Ertrag
3940.00	Interne Verrechnung kalkulatorische Zinsen	1'167.00		2'000.00		1'167.00	
4260.07	Rückerstattungen Miteigentum Underboden		600.00		600.00		700.95
4430.01	Mietzinse Chinderhaus		33'600.00		33'600.00		33'600.00
4430.02	Land-Pachtzinse		17'789.80		18'440.00		18'471.90
4430.04	Miete Magazin Neumattstrasse 17A		4'800.00		4'800.00		4'800.00
4430.05	Baurechtszins Industriestrasse		84'666.80		84'650.00		84'666.80
4430.07	Baurechtszins Underboden		609'306.75		579'800.00		609'306.75
4443.00	Marktwertanpassungen Liegenschaften		1'743'005.00				
969	Finanzvermögen		1'830.35		400.00		2'440.30
	Nettoertrag	1'830.35		400.00		2'440.30	
9690	Finanzvermögen		1'830.35		400.00		2'440.30
4420.00	Dividenden		1'830.35		400.00		2'440.30
97	Rückverteilungen				600.00		590.40
	Nettoertrag			600.00		590.40	
971	Rückverteilungen aus CO2-Abgabe				600.00		590.40
	Nettoertrag			600.00		590.40	
9710	Rückverteilung aus CO2-Abgabe				600.00		590.40
4699.10	Rückverteilung aus CO2-Abgabe				600.00		590.40
99	Nicht aufgeteilte Posten	1'949'954.25	729'290.75		974'320.00	935'122.79	729'290.75
	Nettoaufwand		1'220'663.50				205'832.04
	Nettoertrag			974'320.00			
990	Nicht aufgeteilte Posten	1'949'954.25				240'575.40	
	Nettoaufwand		1'949'954.25				240'575.40
9900	Zusätzliche, systembedingte Abschreibungen	1'949'954.25				240'575.40	
3894.00	Einlage in finanzpolitische Reserve	1'949'954.25				240'575.40	
995	Neutrale Aufwendungen und Erträge		729'290.75		729'290.00		729'290.75
	Nettoertrag	729'290.75		729'290.00		729'290.75	
9950	Neutrale Aufwendungen und Erträge		729'290.75		729'290.00		729'290.75
4896.00	Entnahme aus Neubewertungsreserve		729'290.75		729'290.00		729'290.75

Erfolgsrechnung

		Rechnung 2025		Budget 2025		Rechnung 2024	
		Aufwand	Ertrag	Aufwand	Ertrag	Aufwand	Ertrag
999	Abschluss				245'030.00	694'547.39	
	Nettoaufwand						694'547.39
	Nettoertrag			245'030.00			
9990	Abschluss				245'030.00	694'547.39	
9000.00	Ertragsüberschuss					694'547.39	
9001.00	Aufwandüberschuss				245'030.00		

Erfolgsrechnung

		Rechnung 2025		Budget 2025		Rechnung 2024	
		Aufwand	Ertrag	Aufwand	Ertrag	Aufwand	Ertrag
	Erfolgsrechnung	11'550'163.97	11'550'163.97	10'091'300.00	10'091'300.00	10'151'993.86	10'151'993.86
3	Aufwand	11'410'781.44		10'065'040.00		9'334'921.56	
30	Personalaufwand	1'186'376.40		1'209'685.00		1'143'946.65	
300	Behörden und Kommissionen	75'873.00		86'520.00		74'049.00	
3000	Löhne, Tag- und Sitzungsgelder an Behörden und Kom..	72'246.60		81'170.00		70'614.00	
3000.01	Löhne, Tag- und Sitzungsgelder an Gemeinderat	49'963.00		52'100.00		48'991.20	
3000.02	Löhne, Tag- und Sitzungsgelder an Kommissionen	22'283.60		29'070.00		21'622.80	
3001	Vergütungen an Behörden u.Kommissionen	3'626.40		5'350.00		3'435.00	
3001.00	Vergütungen an Behörden und Kommissionen	3'626.40		5'350.00		3'435.00	
301	Löhne des Verwaltungs- und Betriebspersonals	925'300.90		919'545.00		884'605.70	
3010	Löhne des Verwaltungs- und Betriebspersonals	925'300.90		919'545.00		884'605.70	
3010.00	Löhne des Verwaltungs- und Betriebspersonals	872'100.45		879'020.00		884'956.55	
3010.01	Löhne Reinigungspersonal, Aushilfen	32'552.70		40'525.00		26'090.70	
3010.02	Löhne Verwaltungspersonal, Rückstellungen	21'330.00				-8'329.00	
3010.09	Taggelder	-682.25				-18'112.55	
302	Löhne der Lehrkräfte	11'261.00		16'500.00		22'637.85	
3020	Löhne der Lehrkräfte	11'261.00		16'500.00		22'637.85	
3020.01	Löhne Aufgabenhilfe	11'261.00		16'500.00		12'046.00	
3020.02	Löhne Muki-Deutsch					10'591.85	
305	Arbeitgeberbeiträge	165'982.90		172'870.00		153'838.85	
3050	AG-Beitr.AHV,IV,EO,ALV,Verwaltungskosten	60'376.35		67'365.00		60'983.00	
3050.00	AG-Beiträge AHV, IV, EO, ALV, Verwaltungskosten	60'376.35		67'365.00		60'983.00	
3052	AG-Beiträge an Pensionskassen	70'709.25		70'500.00		58'954.50	
3052.00	AG-Beiträge an Pensionskasse	70'709.25		70'500.00		58'954.50	
3053	AG-Beiträge an Unfallversicherungen	13'790.10		12'905.00		12'593.05	
3053.00	AG-Beiträge an Unfallversicherung	13'790.10		12'905.00		12'593.05	

Erfolgsrechnung

		Rechnung 2025		Budget 2025		Rechnung 2024	
		Aufwand	Ertrag	Aufwand	Ertrag	Aufwand	Ertrag
3054	AG-Beiträge an Familienausgleichskasse	13'988.60		15'365.00		14'186.50	
3054.00	AG-Beiträge an Familienausgleichskasse	13'988.60		15'365.00		14'186.50	
3055	AG-Beiträge an Krankentaggeldvers.	7'118.60		6'735.00		7'121.80	
3055.00	AG-Beiträge an Krankentaggeldversicherungen	7'118.60		6'735.00		7'121.80	
309	Übriger Personalaufwand	7'958.60		14'250.00		8'815.25	
3090	Aus- und Weiterbildung des Personals	4'040.00		9'150.00		7'475.10	
3090.00	Aus- und Weiterbildung des Personals	4'040.00		7'400.00		7'475.10	
3090.01	Aus- und Weiterbildung Behörden + Kommissionen			1'750.00			
3091	Personalwerbung					609.55	
3091.00	Personalwerbung					609.55	
3099	Übriger Personalaufwand	3'918.60		5'100.00		730.60	
3099.00	Übriger Personalaufwand	3'918.60		5'100.00		730.60	
31	Sach- und übriger Betriebsaufwand	1'158'466.05		1'446'120.00		1'215'734.07	
310	Material- und Warenaufwand	128'307.76		161'025.00		131'807.66	
3100	Büromaterial	13'110.10		14'850.00		11'146.83	
3100.00	Büromaterial	13'110.10		14'850.00		11'146.83	
3101	Betriebs-, Verbrauchsmaterial	17'631.90		29'620.00		19'094.90	
3101.00	Betriebs-, Verbrauchsmaterial	16'513.10		22'120.00		14'607.65	
3101.20	Betriebs- und Verbrauchsmaterial, Abwasser			1'000.00			
3101.30	Betriebs- und Verbrauchsmaterial, Abfall	1'118.80		6'500.00		4'487.25	
3102	Drucksachen, Publikationen	15'214.10		24'690.00		19'189.05	
3102.00	Drucksachen, Publikationen	2'272.10		7'490.00		4'962.90	
3102.02	Aufwand Gemeindebroschüre	12'348.95		16'000.00		13'580.10	
3102.30	Drucksachen + Publikationen, Abfall	593.05		1'200.00		646.05	
3103	Fachliteratur, Zeitschriften	4'594.55		6'145.00		4'526.45	
3103.00	Fachliteratur, Zeitschriften	4'594.55		6'145.00		4'526.45	
3104	Lehrmittel	77'757.11		85'720.00		77'850.43	

Erfolgsrechnung

		Rechnung 2025		Budget 2025		Rechnung 2024	
		Aufwand	Ertrag	Aufwand	Ertrag	Aufwand	Ertrag
3104.00	Lehrmittel	64'468.91		68'720.00		66'753.23	
3104.01	Lehrmittel Werken + Gestalten	13'288.20		17'000.00		11'097.20	
311	Nicht aktivierbare Anlagen	64'872.50		100'925.00		66'771.92	
3110	Büromöbel und Geräte	10'239.40		15'690.00		5'775.10	
3110.00	Büromöbel und Geräte	10'239.40		15'690.00		5'775.10	
3111	Maschinen, Geräte und Fahrzeuge	10'478.50		12'950.00		6'414.10	
3111.00	Maschinen, Geräte und Fahrzeuge	10'478.50		12'950.00		6'414.10	
3113	Hardware	35'772.95		61'250.00		38'849.00	
3113.00	Anschaffung IT-Geräte	35'772.95		61'250.00		38'849.00	
3118	Immateriellen Anlagen	2'024.30		3'835.00		3'487.75	
3118.00	Anschaffung Software, Lizenzen	2'024.30		3'835.00		3'487.75	
3119	Übrige nicht aktivierbare Anlagen	6'357.35		7'200.00		12'245.97	
3119.00	Anschaffung übr. nicht aktivierbaren Anlagen	6'357.35		7'200.00		12'245.97	
312	Ver- und Entsorgung Liegenschaften Verwaltungsverm..	88'824.90		110'320.00		92'761.20	
3120	Ver- und Entsorgung Liegenschaften VV	88'824.90		110'320.00		92'761.20	
3120.00	Ver- und Entsorgung	75'333.15		96'820.00		77'040.80	
3120.01	Ver- und Entsorgung Schrebergärten			1'300.00			
3120.02	Energie Strassenbeleuchtung	8'057.65		8'000.00		10'042.00	
3120.50	Ver- und Entsorgung, Kafra	5'434.10		4'200.00		5'678.40	
313	Dienstleistungen und Honorare	518'933.24		567'080.00		513'651.09	
3130	Dienstleistungen Dritter	361'115.14		349'025.00		353'393.19	
3130.00	Dienstleistungen Dritter	38'919.70		28'605.00		29'649.70	
3130.01	Baubewilligungsgebühren	30'160.60		15'000.00		31'490.80	
3130.02	Gebühren Einwohner- und Fremdenkontrolle	26'515.40		25'550.00		28'907.60	
3130.03	Bundes- und Jungbürgerfeier	10'177.20		9'515.00		9'401.90	
3130.04	Porti, Telefon, Internet und Kommunikation	15'521.55		19'060.00		17'293.00	
3130.05	PC- und Bankspesen	2'572.74		1'545.00		2'780.59	
3130.07	Controlling-Gruppe Shopping-Meile			1'000.00			
3130.10	Projekte Gesamtschule	6'541.55		6'000.00		3'226.20	
3130.12	SBB-Tageskarten Gemeinde	7'886.00		10'000.00		7'901.00	

Erfolgsrechnung

		Rechnung 2025		Budget 2025		Rechnung 2024	
		Aufwand	Ertrag	Aufwand	Ertrag	Aufwand	Ertrag
3130.18	Dienstleistungen Dritter, Wasser	417.20		500.00		415.35	
3130.20	Dienstleistungen Dritter, Abwasser	1'017.20		500.00		1'175.35	
3130.30	Verbrennungskosten (KEBAG)	52'230.05		55'000.00		51'075.05	
3130.31	Entsorgung Grünabfuhr	50'713.15		58'800.00		53'700.10	
3130.32	Entsorgung Eisen, Glas, Alu, Weissblech	4'288.65		3'950.00		3'687.90	
3130.33	Abfuhrkosten	49'254.15		49'000.00		47'234.10	
3130.34	Dienstleistungen Dritter, Abfall	417.20		500.00		415.35	
3130.50	Dienstleistungen Dritter, Kafra	64'482.80		64'500.00		65'039.20	
3131	Planungen und Projektierungen Dritter	14'369.25		41'000.00		18'866.10	
3131.00	Planungen und Projektierungen Dritter			20'500.00			
3131.10	Planungen + Projektierungen Dritter, Wasser			500.00			
3131.20	Planungen + Projektierungen Dritter, Abwasser	14'369.25		20'000.00		18'866.10	
3132	Honor.ext.Berater,Gutachter,Fachexp.etc.	17'459.75		48'470.00		7'627.25	
3132.00	Honorare externe Berater	17'221.40		40'000.00		6'957.20	
3132.07	Honorar für externe Berater Unterboden	238.35		4'500.00		670.05	
3132.50	Honorare externe Berater, Kafra			3'970.00			
3133	Informatik-Nutzungsaufwand	93'980.10		92'755.00		98'093.40	
3133.00	Informatik-Nutzungsaufwand	91'595.85		89'115.00		95'691.15	
3133.01	Homepage, Internet-Auftritt	2'384.25		3'640.00		2'402.25	
3134	Sachversicherungsprämien	23'312.40		23'100.00		23'858.80	
3134.00	Sachversicherungsprämien	23'312.40		23'100.00		23'858.80	
3136	Honorare privatärztlicher Tätigkeit	8'696.60		12'730.00		11'812.35	
3136.00	Honorare privatärztliche Tätigkeit	8'696.60		12'730.00		11'812.35	
314	Baulicher Unterhalt und betrieblicher Unterhalt	137'262.65		225'825.00		193'574.50	
3140	Unterhalt an Grundstücken	725.30		15'500.00		975.50	
3140.01	Baulicher Unterhalt	725.30		15'500.00		975.50	
3141	Unterhalt Strassen/Verkehrswege	9'013.90		15'400.00		11'173.15	
3141.00	Baulicher Unterhalt Strassen / Verkehrswege	377.00		400.00		2'378.20	
3141.01	Betrieblicher Strassenunterhalt	8'636.90		15'000.00		8'794.95	
3142	Unterhalt Wasserbau	10'031.95		12'350.00		10'250.10	
3142.00	Unterhalt Wasserbau	10'031.95		12'350.00		10'250.10	

Erfolgsrechnung

		Rechnung 2025		Budget 2025		Rechnung 2024	
		Aufwand	Ertrag	Aufwand	Ertrag	Aufwand	Ertrag
3143	Unterhalt übrige Tiefbauten	22'161.90		65'000.00		53'982.45	
3143.10	Unterhalt übrige Tiefbauten, Wasser			15'000.00		11'015.05	
3143.20	Unterhalt übrige Tiefbauten, Abwasser					18'435.55	
3143.50	Unterhalt übrige Tiefbauten, Kafa	22'161.90		50'000.00		24'531.85	
3144	Unterhalt Hochbauten, Gebäude	81'231.15		101'935.00		105'442.85	
3144.00	Baulicher Unterhalt Hochbauten, Gebäude	81'231.15		101'935.00		105'442.85	
3145	Unterhalt Wald	4'426.00		8'000.00		5'358.00	
3145.00	Unterhalt Wald	4'426.00		8'000.00		5'358.00	
3149	Unterhalt übrige Sachanlagen	9'672.45		7'640.00		6'392.45	
3149.00	Unterhalt übrige Sachanlagen	9'672.45		7'640.00		6'392.45	
315	Unterhalt Mobilien u.immater.Anlagen	45'033.20		80'290.00		30'128.15	
3150	Unterhalt Büromöbel und Geräte	5'902.55		8'475.00		4'109.05	
3150.00	Unterhalt Büromöbel und Geräte	1'103.10		3'000.00		1'038.90	
3150.01	Unterhalt Kopiergerät	4'799.45		5'475.00		3'070.15	
3151	Unterh.App.,Masch.,Geräte,Fahrz.,Werkz.	14'153.05		48'800.00		8'341.95	
3151.00	Unterhalt Apparate, Maschinen, Geräte	5'852.95		11'800.00		5'892.85	
3151.10	Unterhalt Hydranten, Wasser	8'300.10		37'000.00		2'449.10	
3153	Informatik-Unterhalt (Hardware)	2'722.60		6'300.00		2'768.05	
3153.00	Informatik-Unterhalt	2'722.60		6'300.00		2'768.05	
3156	Unterhalt medizinische Geräte					1'632.30	
3156.00	Unterhalt medizinische Geräte und Instrumente					1'632.30	
3158	Unterhalt immaterielle Anlagen	11'794.70		14'515.00		10'383.40	
3158.00	Unterhalt Software, Hosting	11'794.70		14'515.00		10'383.40	
3159	Unterhalt übrige mobile Anlagen	10'460.30		2'200.00		2'893.40	
3159.00	Unterhalt übrige mobile Anlagen	10'460.30		2'200.00		2'893.40	
316	Mieten, Leasing, Pachten, Benützungsgb.	3'299.85		4'050.00		4'475.20	
3160	Miete und Pacht Liegenschaften	1'486.35		1'550.00		1'550.90	

Erfolgsrechnung

		Rechnung 2025		Budget 2025		Rechnung 2024	
		Aufwand	Ertrag	Aufwand	Ertrag	Aufwand	Ertrag
3160.00	Miete und Pacht Liegenschaften	1'486.35		1'550.00		1'550.90	
3161	Mieten, Benützungskosten Anlagen	1'613.50		2'300.00		2'924.30	
3161.00	Benützungskosten	1'613.50		2'300.00		2'924.30	
3169	Übrige Mieten und Benützungskosten	200.00		200.00			
3169.00	Benützungskosten + Nutzungsrechte	200.00		200.00			
317	Spesenentschädigungen	62'430.70		89'405.00		53'253.60	
3170	Reisekosten und Spesen	22'292.90		45'310.00		25'499.45	
3170.00	Reisekosten und Spesen	17'764.15		38'810.00		22'338.10	
3170.03	Repräsentationsaufwand	4'528.75		6'500.00		3'161.35	
3171	Exkursionen, Schulreisen und Lager	40'137.80		44'095.00		27'754.15	
3171.00	Exkursionen, Schulreisen, Lager	40'137.80		44'095.00		27'754.15	
318	Wertberichtigungen auf Forderungen	106'135.55		86'200.00		124'324.45	
3180	Wertberichtigungen auf Forderungen	-7'825.00				40'000.00	
3180.01	Wertberichtigung gefährdete Steuerguthaben	-7'825.00				40'000.00	
3181	Tatsächliche Forderungsverluste	113'960.55		86'200.00		84'324.45	
3181.00	Tatsächliche Forderungsverluste	7'374.40		5'800.00		6'278.10	
3181.01	Forderungsverluste allgemeine Gemeindesteuern	94'105.05		76'000.00		73'613.35	
3181.02	Forderungsverluste Sondersteuern	8'695.05				1'653.80	
3181.03	Forderungsverluste Liegenschaftssteuern	29.70		200.00		104.00	
3181.04	Forderungsverluste Hundesteuern	715.00		200.00			
3181.06	Abschreibungen (Verzugszinsen NESKO)	3'041.35		3'000.00		2'675.20	
3181.10	Tatsächliche Forderungsverluste, Wasser			500.00			
3181.20	Tatsächliche Forderungsverluste, Abwasser			500.00			
319	Verschiedener Betriebsaufwand	3'365.70		21'000.00		4'986.30	
3199	Übriger Betriebsaufwand	3'365.70		21'000.00		4'986.30	
3199.01	Gemeinderatskredit	2'890.60		20'000.00		4'662.40	
3199.02	Kommissionskredit	475.10		1'000.00		323.90	
33	Abschreibungen Verwaltungsvermögen	487'614.90		342'605.00		310'216.05	

Erfolgsrechnung

		Rechnung 2025		Budget 2025		Rechnung 2024	
		Aufwand	Ertrag	Aufwand	Ertrag	Aufwand	Ertrag
330	Sachanlagen VV	321'315.80		264'385.00		230'022.30	
3300	Planm.Abschreibungen Sachanlagen	321'315.80		264'385.00		230'022.30	
3300.10	Planmässige Abschreibungen Strassen / Verkehrswege VV	82'291.25		90'850.00		77'758.00	
3300.20	Planmässige Abschreibungen Wasserbau VV	857.00		3'250.00		856.40	
3300.30	Planmässige Abschreibungen übrige Tiefbauten VV	30'253.70		34'000.00		22'620.00	
3300.35	Planmässige Abschreibungen Kafra	102'618.00		102'600.00		102'618.00	
3300.40	Planmässige Abschreibungen Hochbauten VV	92'029.85		20'520.00		12'904.30	
3300.90	Planmässige Abschreibungen übrige Sachanlagen VV	13'266.00		13'165.00		13'265.60	
332	Abschreibungen immaterielle Anlagen	166'299.10		78'220.00		80'193.75	
3320	Planm.Abschreibungen immat.Anlagen	51'373.00		78'220.00		80'193.75	
3320.00	Planmässige Abschreibungen Informatik			28'820.00		28'821.00	
3320.90	Planmässige Abschreibungen immaterielle Anlagen	51'373.00		49'400.00		51'372.75	
3321	Ausserplanm.Abschreib.immat.Anlagen	114'926.10					
3321.90	Ausserplanmässige Abschreibungen immaterielle Anlagen	114'926.10					
34	Finanzaufwand	71'383.70		70'255.00		73'653.35	
340	Zinsaufwand	64'449.50		68'155.00		66'346.75	
3401	Verzins.kurzfr.Finanzverbindlichkeiten	149.25		500.00		53.70	
3401.00	Verzinsung kurzfristige Finanzverbindlichkeiten	149.25		500.00		53.70	
3406	Verzins.langfr.Finanzverbindlichkeiten	30'336.65		32'850.00		32'850.00	
3406.00	Verzinsung langfristige Finanzverbindlichkeiten	30'336.65		32'850.00		32'850.00	
3409	Übrige Passivzinsen	33'963.60		34'805.00		33'443.05	
3409.00	Übrige Passivzinsen	358.60		500.00		358.05	
3409.01	Interne Verrechnung Zinsen, Spezialfinanzierungen	33'605.00		34'305.00		33'085.00	
344	Wertberichtigungen Anlagen FV					3'342.00	
3440	Wertberichtigungen Finanzanlagen FV					3'342.00	
3440.00	Wertberichtigungen Finanzanlagen FV					3'342.00	
349	Verschiedener Finanzaufwand	6'934.20		2'100.00		3'964.60	

Erfolgsrechnung

		Rechnung 2025		Budget 2025		Rechnung 2024	
		Aufwand	Ertrag	Aufwand	Ertrag	Aufwand	Ertrag
3499	Übriger Finanzaufwand	6'934.20		2'100.00		3'964.60	
3499.01	Vergütungszinsen (NESKO)	6'934.20		2'100.00		3'964.60	
35	Einlagen in Fonds und Spezialfinanzierungen	240'371.00		240'380.00		240'371.00	
351	Einlagen in Fonds u.Spez.fin.im EK	240'371.00		240'380.00		240'371.00	
3510	Einlagen in Spezialfinanzierungen EK	240'371.00		240'380.00		240'371.00	
3510.10	Einlage in Spezialfinanzierung Werterhalt Gemeindeanlagen	229'651.00		178'380.00		210'671.00	
3510.50	Einlage Anschlussgebühren in Spezialfinanzierung Werterh..	10'720.00		62'000.00		29'700.00	
36	Transferaufwand	6'057'695.84		6'503'920.00		5'859'927.99	
361	Entschädigungen an Gemeinwesen	2'508'806.14		2'729'100.00		2'375'438.19	
3611	Entschädigungen an Kantone u. Konkordate	2'135'041.25		2'295'690.00		1'994'847.62	
3611.00	Entschädigungen an Kanton	2'098'324.05		2'260'290.00		1'955'050.07	
3611.02	Entschädigungen an Kanton, NESKO	36'717.20		35'400.00		39'797.55	
3612	Entsch.an Gde. und Gde.verbände	81'901.10		97'100.00		78'251.65	
3612.00	Entschädigung an Gemeinden + Gemeindeverbände	28'912.85		30'350.00		27'936.05	
3612.01	Schulkostenbeitrag	23'263.25		35'000.00		20'365.60	
3612.10	Interne Verrechnung Dienstleistungen	29'725.00		31'750.00		29'950.00	
3614	Entschädigungen an öff. Unternehmungen	291'863.79		336'310.00		302'338.92	
3614.01	Dienstleistungen Werkhof	291'863.79		336'310.00		302'338.92	
362	Finanz- und Lastenausgleich	444'617.00		440'440.00		441'829.00	
3621	Finanz- und Lastenausgleich an Kanton	444'617.00		440'440.00		441'829.00	
3621.60	Lastenausgleich neue Aufgabenteilung	444'617.00		440'440.00		441'829.00	
363	Beiträge an Gemeinwesen und Dritte	3'104'272.70		3'334'380.00		3'042'660.80	
3631	Beiträge an Kantone und Konkordate	842'733.65		919'110.00		866'673.95	
3631.00	Beiträge an Kanton	823'878.80		902'710.00		849'392.30	
3631.20	Fondsbeitrag an Kanton, Abwasser	14'676.40		12'000.00		13'195.70	
3631.30	Fondsbeitrag an Kanton, Abfall	4'178.45		4'400.00		4'085.95	
3632	Beiträge an Gemeinden und Gde.verbände	1'806'024.05		1'888'385.00		1'721'398.95	

Erfolgsrechnung

		Rechnung 2025		Budget 2025		Rechnung 2024	
		Aufwand	Ertrag	Aufwand	Ertrag	Aufwand	Ertrag
3632.00	Beiträge an Gemeinden und Gemeindeverbände	232'620.40		247'000.00		249'311.90	
3632.01	Betriebsbeiträge an Gemeindeverband Kirchberg	1'345'935.65		1'300'590.00		1'276'864.40	
3632.02	Betriebsbeiträge an Gemeindeverband Sozialdienst	29'790.70		71'745.00		23'524.90	
3632.03	Regionale Jugendarbeit	10'143.90		19'800.00		17'011.15	
3632.05	Beitrag an Schwellenbezirk Emme	11'570.00		11'600.00		11'570.00	
3632.08	Beitrag ZS Region KirchbergPlus	35'262.90		36'150.00			
3632.20	Betriebsbeitrag an ARA Region Burgdorf	140'700.50		201'500.00		143'116.60	
3634	Beiträge an öffentliche Unternehmungen	21'254.10		20'475.00		20'876.85	
3634.01	Beiträge an Regionalkonferenz Emmental	10'509.20		10'500.00		10'517.80	
3634.02	Beitrag für Wirtschaftsförderung	1'710.80		1'225.00		1'712.20	
3634.03	Regionale Kulturförderung Emmental	9'034.10		8'750.00		8'646.85	
3635	Beiträge an private Unternehmungen	371'887.65		418'400.00		368'426.15	
3635.00	Beiträge an private Organisationen o. Erwerbszweck	505.00		600.00		465.00	
3635.01	Beiträge an das Chinderhus Alchenflüh	371'382.65		415'000.00		367'961.15	
3635.03	Beitrag Moonliner			2'800.00			
3636	Beitr. an priv. Organisat. o. Erwerbszweck	46'276.35		78'010.00		56'925.45	
3636.00	Beiträge an private Organisationen o. Erwerbszweck	25'025.15		57'810.00		39'355.55	
3636.01	Beiträge an Vereine	2'450.00		3'950.00		5'450.00	
3636.02	Beiträge an Sportvereine	7'500.00		7'200.00		3'100.00	
3636.03	Ferienpass	1'833.60		600.00		2'006.40	
3636.04	Seniorenanlässe	9'467.60		8'450.00		7'013.50	
3637	Beiträge an private Haushalte	16'096.90		10'000.00		8'359.45	
3637.00	Beiträge an private Haushalte	747.00		2'000.00		189.00	
3637.04	Beiträge an private Haushalte (Bestattungskosten)	10'315.90		3'000.00		6'450.45	
3637.05	Beiträge an Abos Schwimmbäder	5'034.00		5'000.00		1'720.00	
38	Ausserordentlicher Aufwand	1'949'954.25				240'575.40	
389	Einlagen in das Eigenkapital	1'949'954.25				240'575.40	
3894	Einlagen in finanzpolitische Reserven	1'949'954.25				240'575.40	
3894.00	Einlage in finanzpolitische Reserve	1'949'954.25				240'575.40	
39	Interne Verrechnungen	258'919.30		252'075.00		250'497.05	
391	Dienstleistungen	257'752.30		250'075.00		249'330.05	

Erfolgsrechnung

		Rechnung 2025		Budget 2025		Rechnung 2024	
		Aufwand	Ertrag	Aufwand	Ertrag	Aufwand	Ertrag
3910	Int.Verr.von Dienstleistungen	257'752.30		250'075.00		249'330.05	
3910.00	Interne Verrechnung Dienstleistungen	257'752.30		250'075.00		249'330.05	
394	Kalkulatorische Zinsen u. Finanzaufwand	1'167.00		2'000.00		1'167.00	
3940	Int.Verr.von kalk.Zinsen u.Finanzaufw.	1'167.00		2'000.00		1'167.00	
3940.00	Interne Verrechnung kalkulatorische Zinsen	1'167.00		2'000.00		1'167.00	
4	Ertrag		11'542'384.12		9'815'925.00		10'143'219.63
40	Fiskalertrag		5'304'496.55		5'396'320.00		5'678'458.70
400	Direkte Steuern natürliche Personen		4'109'949.30		3'861'600.00		4'073'828.40
4000	Einkommenssteuern natürliche Personen		3'649'607.00		3'490'600.00		3'739'045.85
4000.00	Einkommenssteuern		3'515'583.70		3'402'000.00		3'612'267.60
4000.20	Nachsteuern und Bussen		9'965.90		2'000.00		4'850.75
4000.40	Aktive Steuerauscheidungen Einkommen		162'205.65		136'700.00		185'603.20
4000.50	Passive Steuerauscheidungen Einkommen		-37'778.05		-50'100.00		-63'336.55
4000.60	Pauschale Steueranrechnung natürliche Personen		-370.20				-339.15
4001	Vermögenssteuern natürliche Personen		253'426.45		250'000.00		258'796.80
4001.00	Vermögenssteuern		218'016.55		220'000.00		223'628.35
4001.40	Aktive Steuerauscheidungen Vermögen		49'271.55		39'000.00		49'226.25
4001.50	Passive Steuerauscheidungen Vermögen		-13'861.65		-9'000.00		-14'057.80
4002	Quellensteuern natürliche Personen		206'915.85		121'000.00		75'985.75
4002.00	Quellensteuern		204'954.90		120'000.00		74'211.50
4002.11	Quellensteuer aus BGSA		1'960.95		1'000.00		1'774.25
401	Direkte Steuern juristische Personen		174'776.10		560'700.00		729'568.20
4010	Gewinnsteuern juristische Personen		171'571.70		559'000.00		727'348.95
4010.00	Gewinnsteuern		59'555.85		393'000.00		388'150.70
4010.40	Aktive Steuerauscheidungen Gewinnsteuern		145'421.40		190'000.00		346'257.15
4010.50	Passive Steuerauscheidung Gewinnsteuern		-33'405.55		-24'000.00		-7'058.90
4011	Kapitalsteuern juristische Personen		3'204.40		1'600.00		2'219.25
4011.00	Kapitalsteuern		2'775.25		1'900.00		1'555.85

Erfolgsrechnung

		Rechnung 2025		Budget 2025		Rechnung 2024	
		Aufwand	Ertrag	Aufwand	Ertrag	Aufwand	Ertrag
4011.40	Aktive Steuerauscheidungen Kapitalsteuern		453.95		400.00		707.40
4011.50	passive Steuerauscheidungen Kapitalsteuern		-24.80		-700.00		-44.00
4019	Übrige direkte Steuern juristische Personen				100.00		
4019.00	Holdingsteuern				100.00		
402	Übrige direkte Steuern		1'011'126.15		967'000.00		866'092.10
4021	Grundsteuern		643'188.75		599'000.00		593'480.70
4021.00	Liegenschaftssteuern		643'188.75		599'000.00		593'480.70
4022	Vermögensgewinnsteuern		231'728.95		340'000.00		240'976.90
4022.00	Grundstückgewinnsteuern		60'507.80		250'000.00		138'262.05
4022.10	Sonderveranlagungen		171'221.15		90'000.00		102'714.85
4024	Erbschafts- und Schenkungssteuern		111'752.05		6'000.00		762.40
4024.00	Erbschafts- und Schenkungssteuer		111'752.05		6'000.00		762.40
4029	Eingang abgeschriebene Steuern		24'456.40		22'000.00		30'872.10
4029.00	Eingang abgeschriebene Steuern		24'456.40		22'000.00		30'872.10
403	Besitz- und Aufwandsteuern		8'645.00		7'020.00		8'970.00
4033	Hundesteuer		8'645.00		7'020.00		8'970.00
4033.00	Hundesteuer		8'645.00		7'020.00		8'970.00
42	Entgelte		1'330'323.02		1'287'760.00		1'336'338.50
420	Ersatzabgaben		153'510.15		150'000.00		156'187.25
4200	Ersatzabgaben		153'510.15		150'000.00		156'187.25
4200.00	Ersatzabgaben		153'510.15		150'000.00		156'187.25
421	Gebühren für Amtshandlungen		95'997.32		90'400.00		105'798.48
4210	Gebühren für Amtshandlungen		95'997.32		90'400.00		105'798.48
4210.00	Gebühren für Amtshandlungen		459.19		300.00		140.00
4210.01	Gebühren für Amtshandlungen, Baubewilligungen		37'659.46		35'000.00		46'192.10
4210.02	Gebühren für Amtshandlungen, Einwohner- + Fremdenkont..		57'878.67		55'100.00		59'466.38

Erfolgsrechnung

		Rechnung 2025		Budget 2025		Rechnung 2024	
		Aufwand	Ertrag	Aufwand	Ertrag	Aufwand	Ertrag
423	Schul- und Kursgelder		2'970.00		3'780.00		4'710.00
4231	Kursgelder		2'970.00		3'780.00		4'710.00
4231.00	Kursgelder						1'470.00
4231.01	Elternbeiträge für Aufgabenhilfe		2'970.00		3'780.00		3'240.00
424	Benützungsgebühren u.Dienstleistungen		928'770.30		937'425.00		949'157.53
4240	Benützungsgebühren und Dienstleistungen		928'770.30		937'425.00		949'157.53
4240.00	Benützungsgebühren und Dienstleistungen		7'535.00		8'000.00		9'260.15
4240.05	Benützungsgebühren Kafra		215'562.15		216'000.00		216'882.36
4240.06	Benützungsgebühren Quickline		48'856.75		54'000.00		48'975.90
4240.10	Benützungsgebühren + Dienstleistungen, Wasser		56'594.85		51'000.00		55'807.17
4240.13	Benützergebühren Hydranten, Wasser				100.00		48.75
4240.20	Benützungsgebühren + Dienstleistungen, Abwasser		384'730.30		343'925.00		380'720.75
4240.30	Benützungsgebühren + Dienstleistungen, Abfall		168'963.20		163'500.00		171'466.05
4240.31	Grüngut-Gebühren		35'808.05		35'500.00		36'096.40
4240.51	Anschlussgebühren, Wasser		920.00		32'000.00		4'500.00
4240.52	Anschlussgebühren Abwasser		9'800.00		30'000.00		25'200.00
4240.55	Anschlussgebühren Kafra				3'400.00		200.00
425	Erlös aus Verkäufen		28'468.90		14'110.00		10'289.25
4250	Verkäufe		28'468.90		14'110.00		10'289.25
4250.00	Verkäufe		4'300.30		110.00		1'243.45
4250.01	Einnahmen SBB-Tageskarten		8'046.00		10'000.00		7'849.00
4250.02	Erlös aus Holzverkauf		16'122.60		4'000.00		1'196.80
426	Rückererstattungen		87'660.20		47'545.00		82'551.54
4260	Rückerstattungen und Kostenbeteiligungen Dritter		87'660.20		47'545.00		82'551.54
4260.00	Rückerstattungen Dritter		72'508.20		32'100.00		69'673.99
4260.01	Beiträge Eltern		6'546.00		6'345.00		3'992.00
4260.02	übrige Erträge						351.00
4260.07	Rückerstattungen Miteigentum Underboden		600.00		600.00		700.95
4260.30	Rückerstattungen Dritter, Abfall		8'006.00		8'500.00		7'833.60
427	Bussen		32'946.15		44'500.00		27'644.45
4270	Bussen		32'946.15		44'500.00		27'644.45

Erfolgsrechnung

		Rechnung 2025		Budget 2025		Rechnung 2024	
		Aufwand	Ertrag	Aufwand	Ertrag	Aufwand	Ertrag
4270.00	Bussen				2'500.00		964.35
4270.01	Bussenertrag aus Ressourcenvertrag		32'946.15		42'000.00		26'680.10
43	Verschiedene Erträge		15'580.00		15'800.00		9'260.00
431	Aktivierung Eigenleistungen		15'580.00		15'800.00		9'260.00
4310	Aktivierb.Eigenleistungen a.Sachanlagen		15'580.00		15'800.00		9'260.00
4310.00	Aktivierbare Eigenleistungen auf Sachanlagen		15'580.00		15'800.00		9'260.00
44	Finanzertrag		2'692'858.70		830'075.00		875'116.69
440	Zinsertrag		71'135.00		58'145.00		57'458.24
4401	Zinsen Forderungen und Kontokorrente		34'469.40		22'050.00		21'605.75
4401.00	Zinsen Forderungen und Kontokorrente		2.50		50.00		1.85
4401.01	Verzugszinsen (NESKO)		34'466.90		22'000.00		21'603.90
4402	Zinsen kurzfristige Finanzanlagen		4.65		50.00		87.19
4402.00	Zinsen kurzfristige Finanzanlagen		4.65		50.00		87.19
4407	Zinsen langfristige Finanzanlagen		3'055.95		1'740.00		2'680.30
4407.00	Zinsen langfristige Finanzanlagen		3'055.95		1'740.00		2'680.30
4409	Übrige Zinsen von Finanzvermögen		33'605.00		34'305.00		33'085.00
4409.01	Interne Verrechnung Zinsen, Spezialfinanzierungen		33'605.00		34'305.00		33'085.00
442	Beteiligungsertrag FV		1'830.35		400.00		2'440.30
4420	Dividenden		1'830.35		400.00		2'440.30
4420.00	Dividenden		1'830.35		400.00		2'440.30
443	Liegenschaftenertrag FV		750'163.35		721'290.00		750'845.45
4430	Pacht- und Mietzinse Liegenschaften FV		750'163.35		721'290.00		750'845.45
4430.01	Mietzinse Chinderhaus		33'600.00		33'600.00		33'600.00
4430.02	Land-Pachtzinse		17'789.80		18'440.00		18'471.90
4430.04	Miete Magazin Neumattstrasse 17A		4'800.00		4'800.00		4'800.00
4430.05	Baurechtszins Industriestrasse		84'666.80		84'650.00		84'666.80
4430.07	Baurechtszins Underboden		609'306.75		579'800.00		609'306.75

Erfolgsrechnung

		Rechnung 2025		Budget 2025		Rechnung 2024	
		Aufwand	Ertrag	Aufwand	Ertrag	Aufwand	Ertrag
444	Wertberichtigungen Anlagen FV		1'818'683.00				12'479.00
4440	Marktwertanpassungen Wertschriften		75'678.00				12'479.00
4440.00	Marktanpasungen Wertschriften		75'678.00				12'479.00
4443	Marktwertanpassungen Liegenschaften		1'743'005.00				
4443.00	Marktwertanpassungen Liegenschaften		1'743'005.00				
447	Liegenschaftenertrag VV		51'047.00	50'240.00			51'893.70
4470	Pacht- und Mietzinse Liegenschaften VV		42'480.00	42'240.00			42'990.00
4470.00	Pacht- und Mietzinse		14'000.00	14'040.00			14'790.00
4470.01	Liegenschaftsertrag, Magazin Werkhof		28'480.00	28'200.00			28'200.00
4472	Vergüt.für Benützungen Liegenschaften VV		8'567.00	8'000.00			8'903.70
4472.00	Vergütung für die Benützung		8'567.00	8'000.00			8'903.70
45	Entnahmen Fonds u.Spezialfinanzierungen		47'847.80	100'295.00			63'813.70
451	Entnahmen aus Fonds u.Spez.fin.EK		47'847.80	100'295.00			63'813.70
4510	Entnahmen aus Spezialfinanzierungen d.EK		47'847.80	100'295.00			63'813.70
4510.01	Entnahme aus Spezialfinanzierung Werterhalt Gemeindegan..		47'847.80	100'295.00			63'813.70
46	Transferertrag		1'163'068.00	1'204'310.00			1'200'444.24
460	Ertragsanteile		13'035.70	14'000.00			12'964.40
4600	Anteil an Bundeserträgen		13'035.70	14'000.00			12'964.40
4600.01	Ertragsanteile an Direkter Bundessteuer		13'035.70	14'000.00			12'964.40
461	Entschädigungen von Gemeinwesen		451'654.85	497'540.00			462'424.19
4611	Entsch. von Kantonen u. Konkordaten		365'901.80	412'000.00			387'275.89
4611.00	Entschädigung vom Kanton		365'901.80	412'000.00			387'275.89
4612	Entsch.v.Gemeinden u.Gde.verbänden		74'078.75	75'040.00			63'474.25
4612.00	Entschädigungen von Gemeinden		44'353.75	43'290.00			33'524.25
4612.10	Interne Verrechnung Dienstleistungen für Spezialfinanzieru..		29'725.00	31'750.00			29'950.00

Erfolgsrechnung

		Rechnung 2025		Budget 2025		Rechnung 2024	
		Aufwand	Ertrag	Aufwand	Ertrag	Aufwand	Ertrag
4614	Entsch. von öffentlichen Unternehmungen		11'674.30		10'500.00		11'674.05
4614.00	Entschädigungen von öffentlichen Unternehmungen		11'674.30		10'500.00		11'674.05
462	Finanz- und Lastenausgleich		518'833.00		534'570.00		497'352.00
4621	Finanz- u. Lastenausgl. v. Kantonen u. Konkordaten		54'287.00		54'755.00		53'420.00
4621.60	Zuschuss Finanzausgleich soziodemografische Lasten		54'287.00		54'755.00		53'420.00
4622	Finanz-u. Lastenausgl. v. Gde. u. Gde. verbänden		464'546.00		479'815.00		443'932.00
4622.70	Zuschuss Finanzausgleich Disparitätenabbau		464'546.00		479'815.00		443'932.00
463	Beiträge von Gemeinwesen und Dritten		179'544.45		157'600.00		227'113.25
4630	Beiträge vom Bund						66'018.20
4630.00	Bundesbeiträge						66'018.20
4631	Beiträge von Kantonen u. Konkordaten		179'544.45		157'600.00		161'095.05
4631.00	Beiträge vom Kanton		179'544.45		157'600.00		161'095.05
469	Übriger Transferertrag				600.00		590.40
4699	Rückverteilungen				600.00		590.40
4699.10	Rückverteilung aus CO2-Abgabe				600.00		590.40
48	Ausserordentlicher Ertrag		729'290.75		729'290.00		729'290.75
489	Entnahmen aus dem Eigenkapital		729'290.75		729'290.00		729'290.75
4896	Entnahmen aus Neubewertungsreserven		729'290.75		729'290.00		729'290.75
4896.00	Entnahme aus Neubewertungsreserve		729'290.75		729'290.00		729'290.75
49	Interne Verrechnungen		258'919.30		252'075.00		250'497.05
491	Dienstleistungen		257'752.30		250'075.00		249'330.05
4910	Int. Verr. von Dienstleistungen		257'752.30		250'075.00		249'330.05
4910.00	Interne Verrechnung von Dienstleistungen		257'752.30		250'075.00		249'330.05
494	Kalk. Zinsen und Finanzaufwand		1'167.00		2'000.00		1'167.00

Erfolgsrechnung

		Rechnung 2025		Budget 2025		Rechnung 2024	
		Aufwand	Ertrag	Aufwand	Ertrag	Aufwand	Ertrag
4940	Int. Verr. v. kalk. Zinsen und Finanzaufwand		1'167.00		2'000.00		1'167.00
4940.00	Interne Verrechnung kalkulatorische Zinsen		1'167.00		2'000.00		1'167.00
9	Abschlusskonten	139'382.53	7'779.85	26'260.00	275'375.00	817'072.30	8'774.23
90	Abschluss Erfolgsrechnung	139'382.53	7'779.85	26'260.00	275'375.00	817'072.30	8'774.23
900	Abschluss Erfolgsrechnung	139'382.53	7'779.85	26'260.00	275'375.00	817'072.30	8'774.23
9000	Ertragsüberschuss					694'547.39	
9000.00	Ertragsüberschuss					694'547.39	
9001	Aufwandüberschuss				245'030.00		
9001.00	Aufwandüberschuss				245'030.00		
9010	Abschluss SF und Fonds im EK, Ertragsüberschuss	139'382.53		26'260.00		122'524.91	
9010.01	Ertragsüberschuss Spezialfinanzierung	139'382.53		26'260.00		122'524.91	
9011	Abschluss SF und Fonds im EK, Aufwandüberschuss		7'779.85		30'345.00		8'774.23
9011.01	Aufwandüberschuss Spezialfinanzierung		7'779.85		30'345.00		8'774.23

Investitionsrechnung

		Rechnung 2025		Budget 2025		Rechnung 2024	
		Ausgaben	Einnahmen	Ausgaben	Einnahmen	Ausgaben	Einnahmen
0	INVESTITIONSRECHNUNG	2'853'069.00	2'853'069.00	3'631'000.00	3'631'000.00	925'888.10	925'888.10
00	Allgemeine Verwaltung						2'967.15
	Nettoeinnahmen					2'967.15	
02	Allgemeine Dienste						2'967.15
	Nettoeinnahmen					2'967.15	
022	Allgemeine Dienste						2'967.15
	Nettoeinnahmen					2'967.15	
0220	Allgemeine Dienste						2'967.15
6190.01	Rückerstattungen						2'967.15
2	Bildung	2'513'450.00		3'051'000.00		153'498.80	
	Nettoausgaben		2'513'450.00		3'051'000.00		153'498.80
21	Obligatorische Schule	2'513'450.00		3'051'000.00		153'498.80	
	Nettoausgaben		2'513'450.00		3'051'000.00		153'498.80
217	Schulliegenschaften	2'513'450.00		3'051'000.00		153'498.80	
	Nettoausgaben		2'513'450.00		3'051'000.00		153'498.80
2170	Schulliegenschaften	2'513'450.00		3'051'000.00		153'498.80	
5040.08	Sanierung Fassade Kindergarten 1 und 2	85'556.80		101'000.00			
5040.09	Beleuchtung Gemeindsaal	32'671.30		50'000.00			
5040.10	Erweiterung Kindergarten	1'767'145.85		1'900'000.00		1'886.35	
5290.01	Schulraumplanung Vorprojekt					-155'597.65	
5290.02	Planungskosten Schulraum	628'076.05		1'000'000.00		307'210.10	
3	Kultur, Sport und Freizeit, Kirche					56'015.60	
	Nettoausgaben						56'015.60
34	Sport und Freizeit					56'015.60	
	Nettoausgaben						56'015.60
342	Freizeit					56'015.60	
	Nettoausgaben						56'015.60

Investitionsrechnung

		Rechnung 2025		Budget 2025		Rechnung 2024	
		Ausgaben	Einnahmen	Ausgaben	Einnahmen	Ausgaben	Einnahmen
3422	Spielplatz Dammweg					56'015.60	
5090.00	Erneuerung Fallschutz Spielplatz Dammweg					56'015.60	
6	Verkehr und Nachrichtenübermittlung	165'600.75		420'000.00		50'253.15	
	Nettoausgaben		165'600.75		420'000.00		50'253.15
61	Strassenverkehr	165'600.75		420'000.00		50'253.15	
	Nettoausgaben		165'600.75		420'000.00		50'253.15
615	Gemeindestrassen	165'600.75		420'000.00		50'253.15	
	Nettoausgaben		165'600.75		420'000.00		50'253.15
6150	Gemeindestrassen	165'600.75		420'000.00		50'253.15	
5010.16	Tempo 40			60'000.00			
5010.19	Sanierung Emmensteg	2'162.00				19'566.10	
5010.21	Temporegime Alchenflüh 2. Etappe	3'225.45		80'000.00		9'091.10	
5010.22	Deckbelag Amselweg	45'271.80					
5010.23	Ausführung Strassenunterhalt 2024/25	20'245.10		80'000.00		21'095.95	
5010.24	Burgdorfstrasse Einlenker			100'000.00			
5010.26	Deckbelagsarbeiten, Sanierung Neumattstrasse	94'696.40					
5010.73	Strassenbeleuchtung, Leitungsersatz			50'000.00			
5040.03	PV Anlage Werkhofgebäude			50'000.00			
5290.01	Strassenunterhaltsplanung RUAL					500.00	
7	Umweltschutz und Raumordnung	174'018.25		160'000.00		633'734.25	29'419.15
	Nettoausgaben		174'018.25		160'000.00		604'315.10
71	Wasserversorgung	32'537.80		40'000.00		280'740.80	8'325.60
	Nettoausgaben		32'537.80		40'000.00		272'415.20
710	Wasserversorgung	32'537.80		40'000.00		280'740.80	8'325.60
	Nettoausgaben		32'537.80		40'000.00		272'415.20
7101	Wasserversorgung (Gemeindebetrieb)	32'537.80		40'000.00		280'740.80	8'325.60
5031.09	Sanierung Wasserleitung Bernstrasse (LOS 1-3) 1. Etappe	3'814.80					
5031.11	Sanierung Wasserleitung (LOS 1-3) 2. Etappe	3'814.80					
5031.12	Sanierung Wasserleitung Neumattstrasse B01-B03	4'958.85				52'349.45	
5031.13	Sanierung Wasserleitung Neumattstrasse B03-B07	-31'855.50				178'909.25	
5031.14	Sanierung Wasserleitung (LOS 1-3) 3. Etappe	42'392.40				49'482.10	
5031.15	Hydrant Ringschluss Industriestrasse	9'412.45		40'000.00			

Investitionsrechnung

		Rechnung 2025		Budget 2025		Rechnung 2024	
		Ausgaben	Einnahmen	Ausgaben	Einnahmen	Ausgaben	Einnahmen
6310.03	Subvention für Hydrantennetzerneuerung Neumattstrasse						8'325.60
72	Abwasserentsorgung	50'641.90		120'000.00		172'440.85	
	Nettoausgaben		50'641.90		120'000.00		172'440.85
720	Abwasserentsorgung	50'641.90		120'000.00		172'440.85	
	Nettoausgaben		50'641.90		120'000.00		172'440.85
7201	Abwasserentsorgung (Gemeindebetrieb)	50'641.90		120'000.00		172'440.85	
5032.06	Sanierung Abwasserleitung Neumattstrasse B01-B03	33'126.90				110'068.85	
5032.07	Sanierung Abwasserleitung Neumattstrasse B06-B07	14'002.40				62'372.00	
5292.02	Reinigung und Zustandsaufnahme Kanalnetz	3'512.60		120'000.00			
74	Verbauungen					63'919.95	21'093.55
	Nettoausgaben						42'826.40
741	Gewässerverbauungen					63'919.95	21'093.55
	Nettoausgaben						42'826.40
7410	Gewässerverbauungen					63'919.95	21'093.55
5020.03	Bachdurchlass Mühlebach					63'919.95	
6310.01	Kantonsbeitrag Bachdurchlass Mühlibach						21'093.55
77	Übriger Umweltschutz	90'838.55				116'632.65	
	Nettoausgaben		90'838.55				116'632.65
779	Umweltschutz	90'838.55				116'632.65	
	Nettoausgaben		90'838.55				116'632.65
7791	Öffentliche Toilettenanlagen	90'838.55				116'632.65	
5040.01	WC Anlage WK-Magazin	838.55				116'632.65	
5040.02	Öffentliche WC-Anlage Bahnhof	90'000.00					
9	Finanzen und Steuern		2'853'069.00		3'631'000.00	32'386.30	893'501.80
	Nettoeinnahmen	2'853'069.00		3'631'000.00		861'115.50	
99	Nicht aufgeteilte Posten		2'853'069.00		3'631'000.00	32'386.30	893'501.80
	Nettoeinnahmen	2'853'069.00		3'631'000.00		861'115.50	
999	Abschluss		2'853'069.00		3'631'000.00	32'386.30	893'501.80

Investitionsrechnung

		Rechnung 2025		Budget 2025		Rechnung 2024	
		Ausgaben	Einnahmen	Ausgaben	Einnahmen	Ausgaben	Einnahmen
	Nettoeinnahmen	2'853'069.00		3'631'000.00		861'115.50	
9990	Abschluss		2'853'069.00		3'631'000.00	32'386.30	893'501.80
5900.00	Passivierte Einnahmen					32'386.30	
6900.00	Aktiviert Ausgaben		2'853'069.00		3'631'000.00		893'501.80

Investitionsrechnung

		Rechnung 2025		Budget 2025		Rechnung 2024	
		Ausgaben	Einnahmen	Ausgaben	Einnahmen	Ausgaben	Einnahmen
	Investitionsrechnung	2'853'069.00	2'853'069.00	3'631'000.00	3'631'000.00	925'888.10	925'888.10
5	Investitionsausgaben	2'853'069.00		3'631'000.00		925'888.10	
50	Sachanlagen	2'221'480.35		2'511'000.00		741'389.35	
5010	Strassen/Verkehrswege	165'600.75		370'000.00		49'753.15	
5010.00	Strassen / Verkehrswege	165'600.75		370'000.00		49'753.15	
5020	Wasserbau					63'919.95	
5020.00	Wasserbau					63'919.95	
5031	Tiefbauten Wasserversorgung	32'537.80		40'000.00		280'740.80	
5031.10	Tiefbauten Wasserversorgung	32'537.80		40'000.00		280'740.80	
5032	Tiefbauten Abwasserentsorgung	47'129.30				172'440.85	
5032.20	Tiefbauten Abwasserentsorgung	47'129.30				172'440.85	
5040	Hochbauten	1'976'212.50		2'101'000.00		118'519.00	
5040.00	Hochbauten	1'976'212.50		2'101'000.00		118'519.00	
5090	Übrige Sachanlagen					56'015.60	
5090.00	Übrige Sachanlagen					56'015.60	
52	Immaterielle Anlagen	631'588.65		1'120'000.00		152'112.45	
5290	Übrige immaterielle Anlagen	628'076.05		1'000'000.00		152'112.45	
5290.00	Übrige immaterielle Anlagen	628'076.05		1'000'000.00		152'112.45	
5292	Abwasserentsorgung	3'512.60		120'000.00			
5292.20	Übrige immaterielle Anlagen Abwasserentsorgung	3'512.60		120'000.00			
59	Übertrag an Bilanz					32'386.30	
5900	Passivierte Einnahmen					32'386.30	
5900.00	Passivierte Einnahmen					32'386.30	
6	Investitionseinnahmen		2'853'069.00		3'631'000.00		925'888.10

Investitionsrechnung

		Rechnung 2025		Budget 2025		Rechnung 2024	
		Ausgaben	Einnahmen	Ausgaben	Einnahmen	Ausgaben	Einnahmen
61	Rückerstattungen						2'967.15
6190	Rückerst.Dritter f.Inestitionen in übr.Sachanlagen						2'967.15
6190.00	Verschiedene Sachanlagen						2'967.15
63	Investitionsbeiträge f.eigene Rechnung						29'419.15
6310	Investitionsbeiträge von Kantonen u.Konkordaten						29'419.15
6310.00	Investitionsbeiträge vom Kanton						21'093.55
6310.10	Kantonsbeiträge Wasserleitungen						8'325.60
69	Übertrag an Bilanz		2'853'069.00		3'631'000.00		893'501.80
6900	Aktivierete Ausgaben		2'853'069.00		3'631'000.00		893'501.80
6900.00	Aktivierete Ausgaben		2'853'069.00		3'631'000.00		893'501.80
	Nettoinvestitionen	2'853'069.00		3'631'000.00		861'115.50	